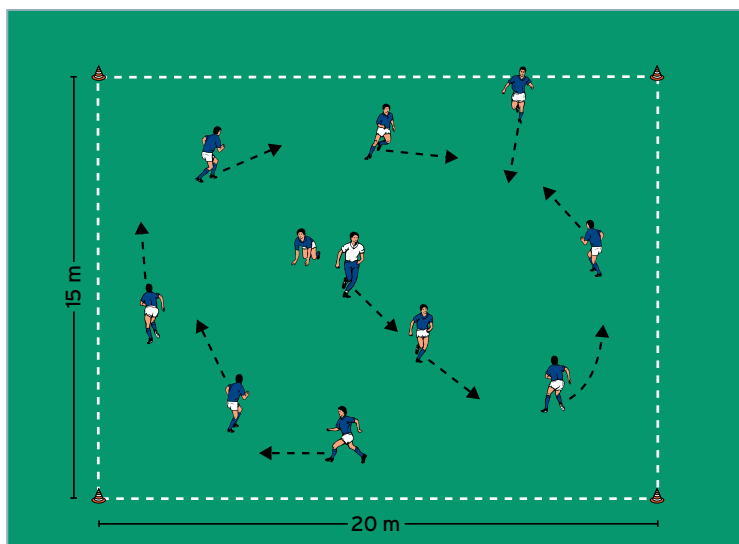


SPIEL 1: Taxi

von Paul Schomann (28.07.2015)



Organisation

- Ein 20 x 15 Meter großes Feld markieren
- Die Kinder und der Trainer verteilen sich im Feld

Ablauf

- Die Bambini spielen Taxifahrer. Sie sind zu schnell gefahren und fliehen vor der Polizei (Trainer), um keinen Strafzettel zu bekommen.
- Der Trainer versucht, die Kinder zu fangen. Bei jeder Berührung müssen die Gefangenen ein kurzes Stück krabbeln und dürfen dann weiterlaufen.

Variationen

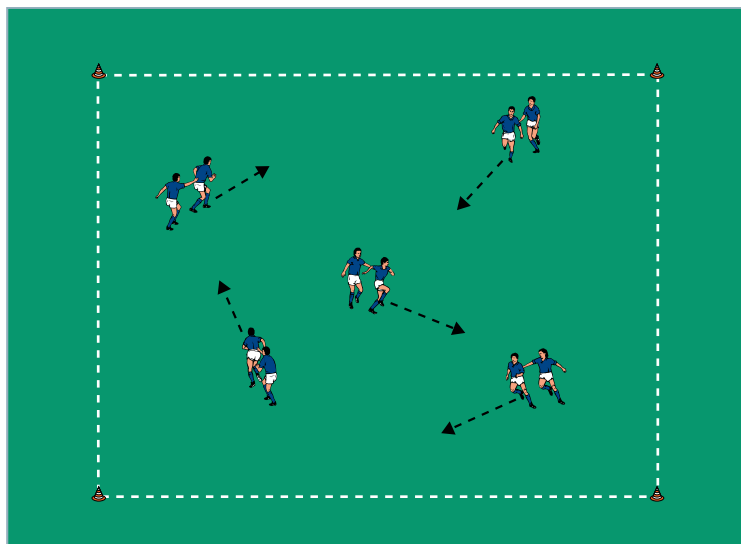
- Die Zusatzaufgaben variieren: Hüpfen, Kriechen, Rollen usw.
- Eltern unterstützen den Trainer als zusätzliche Fänger.
- Zwei Kinder sind die Fänger.

Tipps und Korrekturen

- Das Fangspiel verbessert die Schnelligkeit und das Ausweichvermögen.
- Kurze schnelle Bewegungen sind fußballtypisch und sollten in Spielstunden besonders oft gefördert werden.
- Enge Felder markieren. So haben die Kinder kurze Laufwege und viele Berührungspunkte mit Mitspielern, denen sie ausweichen müssen.

SPIEL 2: Fahrgast

von Paul Schomann (28.07.2015)



Organisation

- Den Grundaufbau beibehalten
- Spielerpaare bilden und jeweils hintereinander aufstellen

Ablauf

- Die Taxifahrer transportieren einen Fahrgast durch die Stadt.
- Partnerlauf: Die Partner laufen hintereinander. Der Hintermann hält sich leicht am Trikot des Vordermannes fest und macht die Bewegungen nach, die der Vordermann ausführt.

Variationen

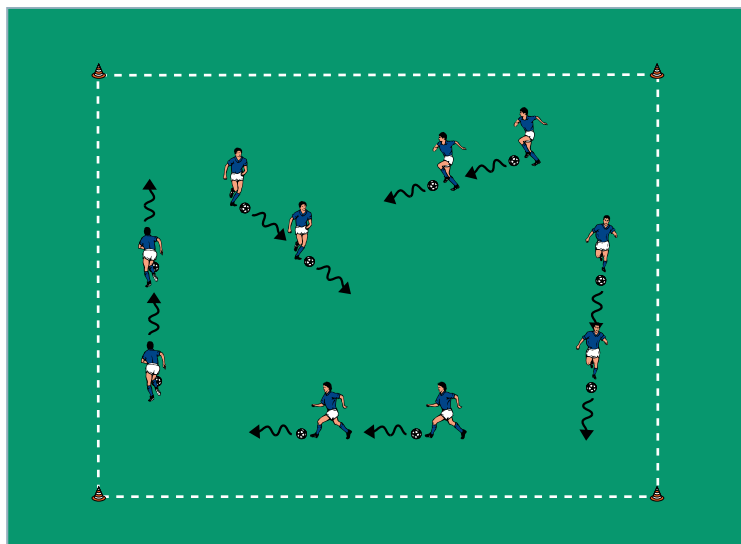
- Rückwärtslaufen mit Partner.
- Die Partner hüpfen zusammen.
- Der Hintermann hält sich an Schulter oder Hand des Vordermannes fest.

Tipps und Korrekturen

- Die Geschicklichkeit wird verbessert.
- Partnerspiele fördern den Teamgeist.
- Eine vielseitige Bewegungsschulung ist Grundlage jeder Spielstunde.

SPIEL 3: Koffer

von Paul Schomann (28.07.2015)



Organisation

- Den Grundaufbau beibehalten
- 1 Ball pro Kind

Ablauf

- Die Taxifahrer transportieren Koffer (Bälle) zum Flughafen. Dort sollen die Koffer in Flugzeuge geladen werden.
- Schattendribbeln: Die Partner dribbeln hintereinander durch das Feld. Der Hintermann bleibt möglichst dicht beim Vordermann.

Variationen

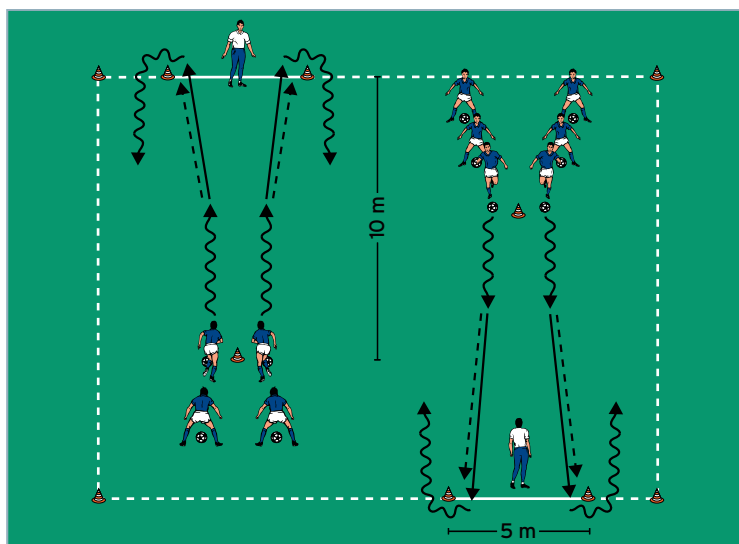
- Auf Trainerkommando den Dribbelfuß wechseln.
- Auf Trainerkommando den Ball kurz stoppen.
- Erleichtern: Den Ball prellen, rollen oder in der Hand halten.

Tipps und Korrekturen

- Das Dribbeln wird intensiv geübt.
- Beim Dribbeln auf Beidfüßigkeit achten.
- Das Dribbelspiel ist für Bambini anspruchsvoll. Sie müssen auf engem Raum gleichzeitig ihrem Partner folgen und den Mitspielern ausweichen. Deshalb gelungene Aktionen besonders loben.

SPIEL 4: Medizin

von Paul Schomann (28.07.2015)



Organisation

- Den Grundaufbau nicht verändern
- An den Seitenlinien zwei 5 Meter große Hütchentore aufstellen
- 10 Meter vor den Toren Starthütchen platzieren
- Die Kinder stellen sich mit Bällen an den Starthütchen auf
- Trainer oder Eltern besetzen die Tore

Ablauf

- Die Taxifahrer fahren wichtige Medizin (Bälle) zu einem Krankenhaus (Tore).
- Je zwei Kinder dribbeln gleichzeitig auf das Tor und schießen. Danach holen sie die Bälle und dribbeln zum Start zurück.

Variationen

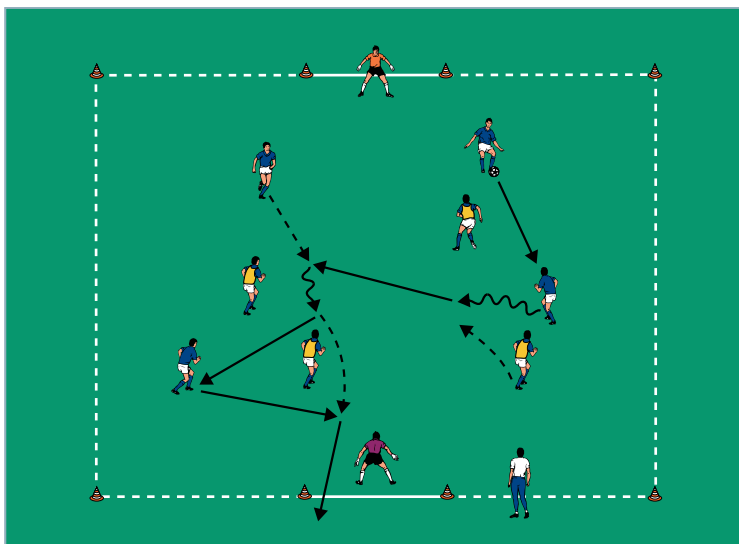
- Ohne Torhüter spielen.
- Nur mit links/rechts dribbeln und schießen.
- Torschusslinien markieren, ab denen spätestens abgeschlossen werden muss.
- Wettbewerb: Welches Taxi liefert die meiste Medizin ab (wer schießt die meisten Tore)?

Tipps und Korrekturen

- Der Torschuss aus dem Lauf wird geschult.
- Zwei Kinder können gleichzeitig schießen. Die Wartezeiten sind gering.
- Kleine Wettbewerbe motivieren zusätzlich.

SPIEL 5: Feierabend

von Paul Schomann (28.07.2015)



Organisation

- Die Hütchentore in die Mitte schieben und mit je 1 Torhüter besetzen
- 2 Mannschaften zu je 4 Spielern einteilen

Ablauf

- Die Taxifahrer machen Feierabend und spielen in einer Betriebsmannschaft Fußball.
- Spiel 4 gegen 4 mit Torhütern auf die Hütchentore.

Variationen

- In zwei Feldern 2 gegen 2 und 3 gegen 3 spielen.
- Ohne Torhüter spielen.
- Torschusslinien markieren.
- Verschiedene Balltypen einsetzen: Plastikball, Leichtball, Miniball, Tennisball.

Tipps und Korrekturen

- Ein 4 gegen 4 ist für Bambini die ideale Spielform.
- Abschlussspiele variantenreich gestalten: mal mit, mal ohne Torhüter, unterschiedliche Torarten, Torgrößen, Spielfeldgrößen usw.
- Verschiedene Balltypen fördern das Ballgefühl.