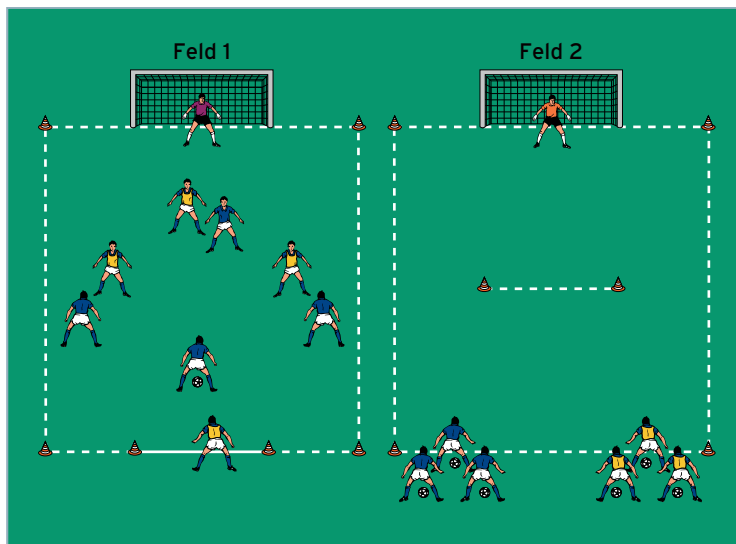
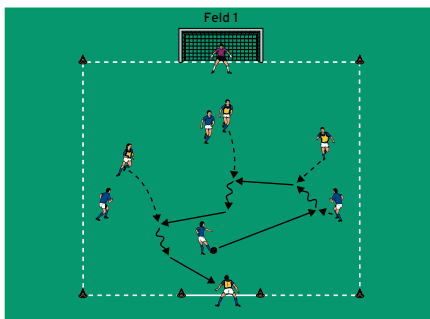


HAUPTTEIL 1: Umkehrspiel I

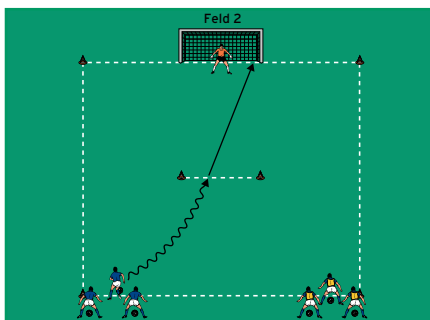
von Christian Wück (16.06.2015)



Feld 1



Feld 2



Organisation

- Feld 1: Ein Spielfeld mit einem großen Tor mit Torhüter und einem zentralen Hütchentor errichten
- Feld 2: Ein Spielfeld mit einem großen Tor mit Torhüter und in der Mitte des Feldes eine Hütchenlinie markieren
- 2 Gruppen bilden und den Feldern zuweisen

Ablauf

Feld 1

- 2 Teams zu je 4 Spielern bilden.
- 1 Spieler von Gelb postiert sich hinter dem Hütchentor, so dass Blau im 4 gegen 3 auf das Tor mit Torhüter angreift.
- Erobert Gelb den Ball, passt das Team zum Mitspieler hinter dem Hütchentor.
- Nach einigen Durchgängen die Aufgaben wechseln.

Feld 2

- Die Spieler beider Mannschaften treten abwechselnd zum Torschuss an.
- Sie dribbeln ins Feld und schließen von der Torschusslinie auf das Tor ab.
- Tore, die mit dem schwachen Fuß erzielt werden, zählen doppelt.
- Welche Mannschaft erzielt die meisten Treffer?

Tipps und Korrekturen

- In beiden Feldern spätestens nach 3 Minuten die Seiten wechseln.
- Gegebenenfalls die Spielrichtung in Feld 1 sofort wechseln, wenn ein Spieler hinter der Hütchenlinie angespielt wurde.