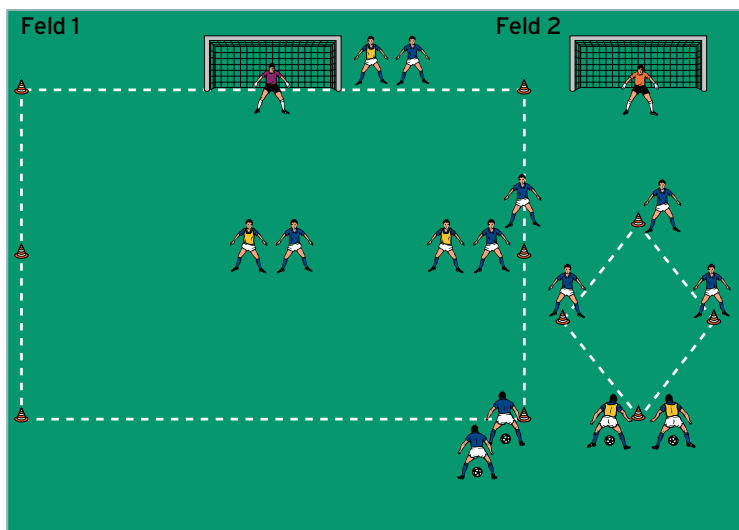
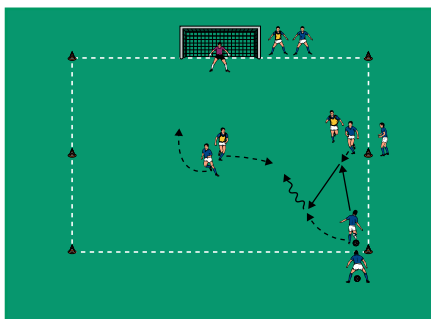


HAUPTTEIL 2: Überzahl am Flügel II

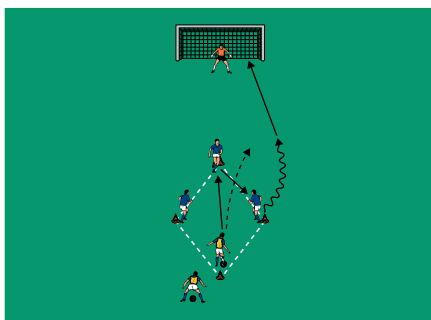
von Marcus Sorg (07.04.2015)



Feld 1



Feld 2



Organisation

- Den Grundaufbau aus Hauptteil 1 weiter verwenden
- In Feld 1 auf 3 gegen 2 erweitern
- Die Spieler gemäß Abbildung den Hütchen zuweisen

Ablauf

Feld 1

- Der Startspieler passt zu seinem seitlich postierten Mitspieler.
- Beide rücken ins Feld und versuchen, gemeinsam mit dem Angreifer vor dem Tor im 3 gegen 2 zum Torabschluss zu kommen.
- Alle 3 bis 4 Aktionen jeweils den Angreifer vor dem Tor und 1 Verteidiger tauschen.

Feld 2

- Der Startspieler passt zum gegenüber postierten Mitspieler.
- Dieser lässt diagonal prallen.
- Der Passempfänger versucht, schnellstmöglich auf das Tor abzuschließen.
- Dabei kann er jedoch vom Startspieler gestört werden.
- Nach der Aktion rücken alle Spieler 1 Position weiter.

Tipps und Korrekturen

- In Feld 1 wird die Angriffsaktion über außen eingeleitet.
- Die Angreifer sollen dennoch schnellstmöglich versuchen, in eine zentrale Position vor dem Tor zu kommen. Dort lässt sich die Überzahlsituation effektiv ausspielen.
- Mit Abseits spielen!
- Nach einigen Durchgängen die Angriffsseite wechseln.