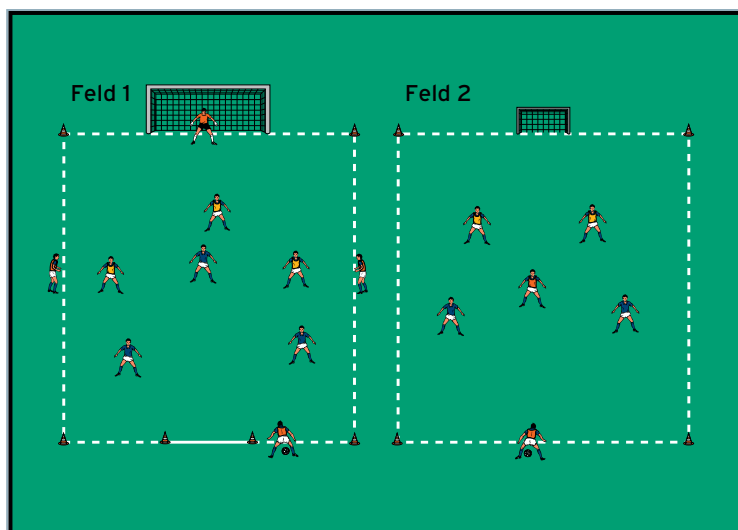
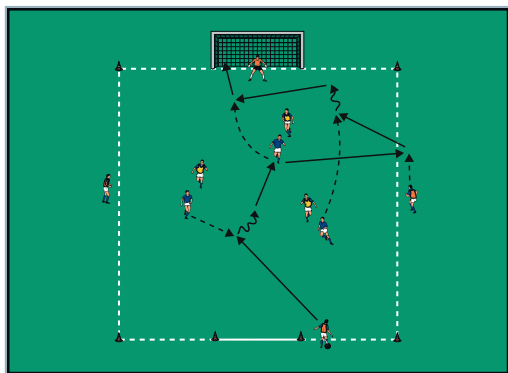


## HAUPTTEIL 2: 3 gegen 3 plus 2

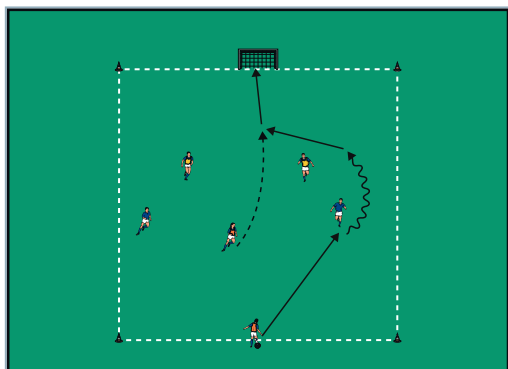
von Horst Hrubesch (21.10.2014)



**Feld 1**



**Feld 2**



### Organisation

- Feld 1: 1 Spielfeld mit 1 großen Tor mit Torhüter und 1 Hütchenlinie errichten
- Feld 2: 1 Spielfeld mit 1 Minitor markieren
- 2 Gruppen bilden und auf die Felder verteilen

### Ablauf

#### Feld 1

- Den Grundablauf aus Hauptteil 1 beibehalten.
- Bei Ballgewinn versuchen die Verteidiger nun, über die gegenüberliegende Hütchenlinie zu kontern.

#### Feld 2

- Den Grundablauf von zuvor beibehalten.
- Jetzt postiert sich ein Anspieler als neutraler Spieler im Feld.
- Der jeweils andere Anspieler stellt sich mit Bällen auf der Grundlinie gegenüber vom Minitor auf.
- Er passt zu einem der Angreifer ins Feld, die versuchen, im Zusammenspiel mit dem neutralen Spieler zum Torabschluss zu kommen.
- Gelingt es den Verteidigern, den Ball zu erobern, müssen sie zum Anspieler an der Grundlinie passen (= 1 Punkt).

### Tipps und Korrekturen

- Da sich die Angreifer in Überzahl befinden, stets darauf achten, dass sie schnell in Richtung Tor kombinieren und einen zielstrebigem Abschluss suchen.
- In Feld 2 darauf achten, dass sich die Verteidiger nicht zu nah vor dem Minitor aufstellen. Gegebenenfalls einen 'Taburaum' markieren, der nicht betreten werden darf.
- Alle Spieler einschließlich der neutralen Überzahlspieler dürfen Treffer erzielen.
- Die Spielzeit pro Durchgang beträgt 3 Minuten.
- Die Anspieler regelmäßig wechseln.