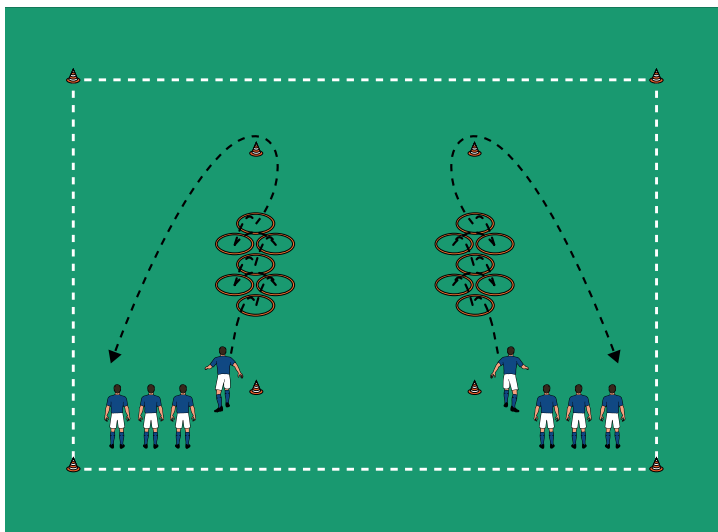


THEMA: DIE GESCHICKLICHKEIT DER KINDER VERBESSERN



SPIEL 1:

AM TEICH

ORGANISATION

- ▶ Ein 15 x 10 Meter großes Feld markieren.
- ▶ Im Feld 2 Parcours mit Reifen auslegen und jeweils 1 Start- und 1 Wendehütchen platzieren.
- ▶ 2 Gruppen zu je 4 Spielern bilden und nebeneinander aufstellen.

ABLAUF

- ▶ Die Bambini besuchen einen Teich. Um zum Teich zu gelangen, müssen sie einen wackligen Steg (Reifen) überqueren.
- ▶ Die Kinder laufen nacheinander durch alle Reifen, ohne sie zu berühren, um das Wendehütchen und zurück zum Start.

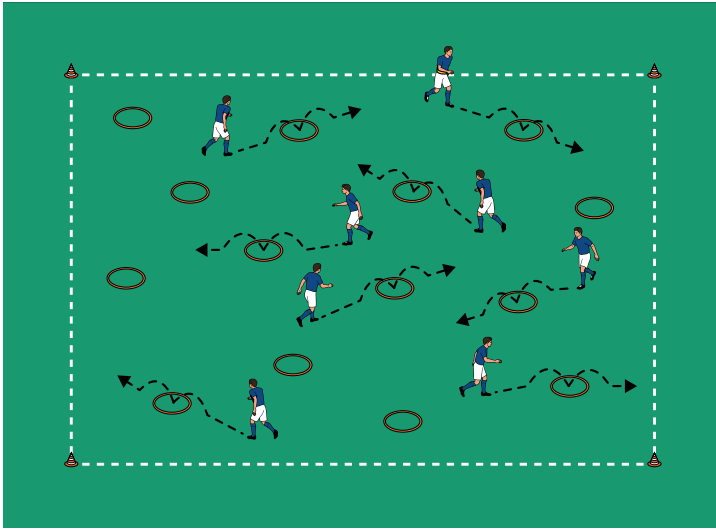
VARIATIONEN

- ▶ Staffelwettbewerb: Welche Gruppe gewinnt den Durchgang?
- ▶ Den Reifenparcours auf dem Hin- und Rückweg durchqueren.
- ▶ Vorwärts/rückwärts durch die Reifen springen.
- ▶ Beim Laufen/Springen den Fuß nur 1-mal im Reifen aufsetzen.
- ▶ Beim Springen beide Füße gleichzeitig in Reifen aufsetzen, die nebeneinander liegen.

TIPPS UND KORREKTUREN

- ▶ Die Geschicklichkeit der Bambini wird verbessert.
- ▶ Ein Reifenparcours ist ein anspruchsvolles und motivierendes Spiel.
- ▶ Fehlen Reifen, mit Hütchen oder Leibchen kleine Felder markieren.

THEMA: DIE GESCHICKLICHKEIT DER KINDER VERBESSERN



SPIEL 2:

FRÖSCHE

ORGANISATION

- ▶ Den Grundaufbau beibehalten.
- ▶ Die Reifen im Feld verteilen.
- ▶ Die Kinder im Feld aufstellen.

ABLAUF

- ▶ Im Teich sehen die Bambini viele Frösche, die von Seerosenblatt zu Seerosenblatt (Reifen) springen.
- ▶ Die Kinder laufen durch das Feld, springen in die Reifen und wieder heraus.

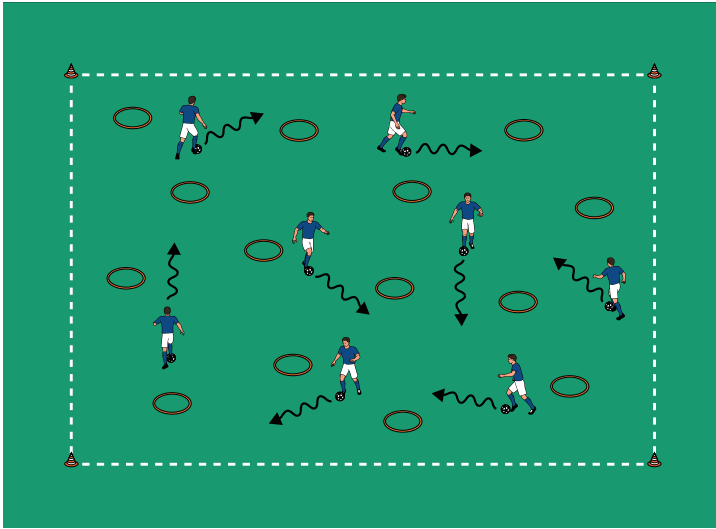
VARIATIONEN

- ▶ Wettbewerb: Wer springt in 2 Minuten durch die meisten Reifen?
- ▶ Nur mit rechts/links springen und landen.
- ▶ Rückwärts springen.
- ▶ Seitwärts springen.

TIPPS UND KORREKTUREN

- ▶ Im Bambinalter den Kinder viele allgemeine Bewegungserfahrungen vermitteln.
- ▶ Bewegungserfahrungen sind die Grundlage für das spätere Erlernen der Fußballtechniken.
- ▶ Kleine Wettbewerbe motivieren die Kinder.

THEMA: DIE GESCHICKLICHKEIT DER KINDER VERBESSERN



SPIEL 3:

FISCHE

ORGANISATION

- ▶ Den Aufbau beibehalten.
- ▶ Jedes Kind hat 1 Ball am Fuß.

ABLAUF

- ▶ Die Bambini beobachten die Fische im Teich, die in fließenden Bewegungen hin- und herschwimmen.
- ▶ Die Kinder dribbeln durch das Feld, ohne dabei die Reifen oder ihre Mitspieler zu berühren.

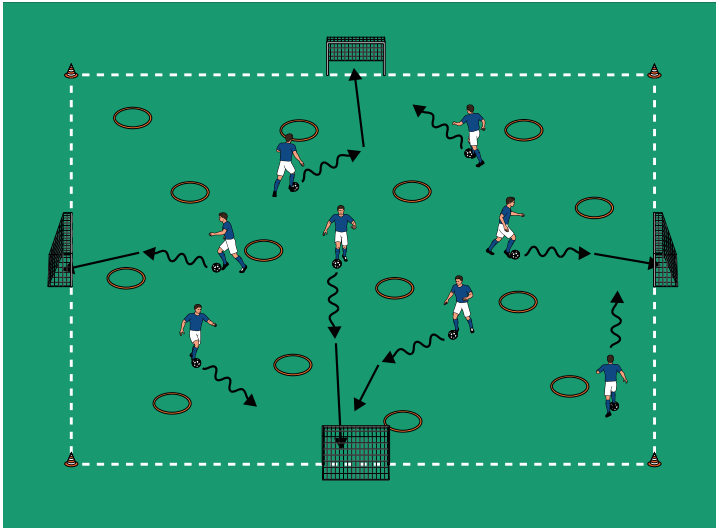
VARIATIONEN

- ▶ Auf ein Trainerkommando springen die Kinder rasch in einen Reifen und wieder hinaus. Danach suchen sie sich einen neuen Ball und dribbeln weiter.
- ▶ Auf ein Trainerkommando einen Reifen 1-mal umrunden.
- ▶ Auf ein Trainerkommando über einen Reifen dribbeln oder passen.

TIPPS UND KORREKTUREN

- ▶ Die Bambini üben das Dribbling in begrenztem Feld.
- ▶ Für Fußballeinsteiger einfache Dribbelspiele mit übersichtlichen Hindernissen wählen.
- ▶ Das Spiel durch Zusatzaufgaben per Trainerkommando erschweren.

THEMA: DIE GESCHICKLICHKEIT DER KINDER VERBESSERN



SPIEL 4:

ENTEN

ORGANISATION

- ▶ Den Grundaufbau weiter verwenden.
- ▶ An allen Seitenlinien je 1 Minitor aufstellen.

ABLAUF

- ▶ Enten schwimmen auf dem Teich. Sie schnappen sich ihre Nahrung (Bälle) und bringen sie in ihre Nester (Minitore).
- ▶ Die Kinder dribbeln durch das Feld.
- ▶ Sie weichen den Reifen aus und schießen auf die Tore.

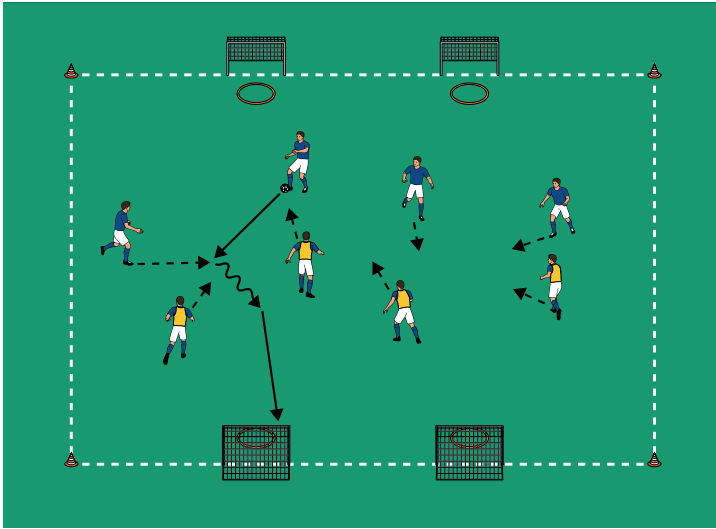
VARIATIONEN

- ▶ Wettbewerb: Wer erzielt die meisten Treffer?
- ▶ Abwechselnd mit rechts/links dribbeln und schießen.
- ▶ Beim Wettbewerb zählen Treffer mit dem schwächeren Fuß doppelt.

TIPPS UND KORREKTUREN

- ▶ Den Torschuss aus der Dribbelbewegung üben.
- ▶ Die Reifen als Hindernisse sorgen für Ausweichbewegungen und erschweren den Torschuss.
- ▶ Torschussspiele oft mit Wettbewerben verbinden, denn Kinder messen sich gern miteinander.
- ▶ Statt der Minitore Stangen- oder Hütchentore verwenden.

THEMA: DIE GESCHICKLICHKEIT DER KINDER VERBESSERN



SPIEL 5:

TEICHFUSSBALL

ORGANISATION

- ▶ Den Grundaufbau weiter nutzen.
- ▶ Auf zwei gegenüberliegenden Grundlinien je zwei Minitore aufstellen.
- ▶ Vor jedes Minitor einen Reifen legen.
- ▶ 2 Mannschaften zu je 4 Spielern bilden.

ABLAUF

- ▶ Die Enten spielen im Teich mit einem Stöckchen Fußball.
- ▶ 4 gegen 4 auf vier Minitore.
- ▶ Die Reifen dienen als 'Torhüter'.

VARIATIONEN

- ▶ Ohne Reifen spielen.
- ▶ Nur 2 Minitore einsetzen.
- ▶ 3 gegen 3 auf Stangentore mit Torhütern spielen.

TIPPS UND KORREKTUREN

- ▶ Ein Spiel auf vier Tore fördert die Spielverlagerung.
- ▶ Die Reifen ersetzen die Torhüter. Durch sie wird der Torabschluss erschwert.
- ▶ Die Teams gelegentlich wählen lassen. Das fördert Selbstbewusstsein und Selbstständigkeit der Kinder.