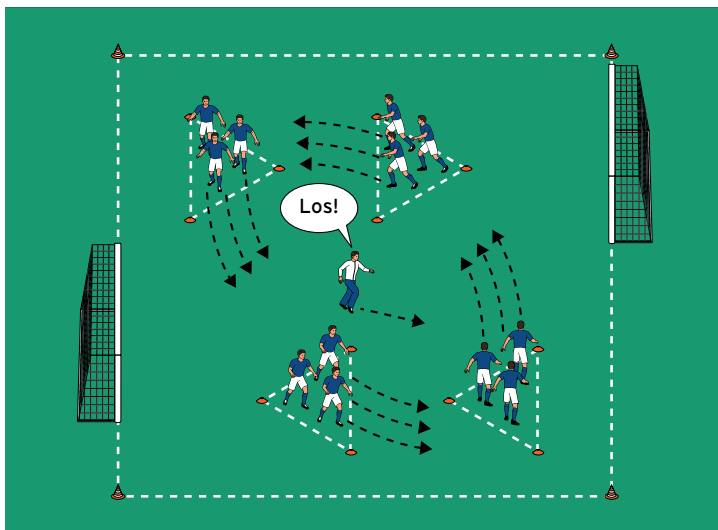


## THEMA: VIELSEITIGE SPIELE IN DREIECKIGEN FELDERN



### SPIEL 1:

#### ISRAEL

##### ORGANISATION

- ▶ Ein 15 x 15 Meter großes Feld errichten.
- ▶ Diagonal gegenüber 2 Jugendtore aufstellen.
- ▶ 4 Hütchen-Dreiecke im Feld markieren.
- ▶ Die Kinder in den Dreiecken verteilen.

##### ABLAUF

- ▶ Die Kinder reisen nach Israel. Auf dem Flughafen sind sie in Eile und müssen rasch das Flugzeug erreichen.
- ▶ Auf ein Trainerkommando laufen die Kinder schnell in ein anderes Dreieck.
- ▶ Der Trainer agiert als Fänger und versucht, die Kinder zwischen den Dreiecken abzuschlagen.
- ▶ Welcher Spieler wird am wenigsten gefangen?

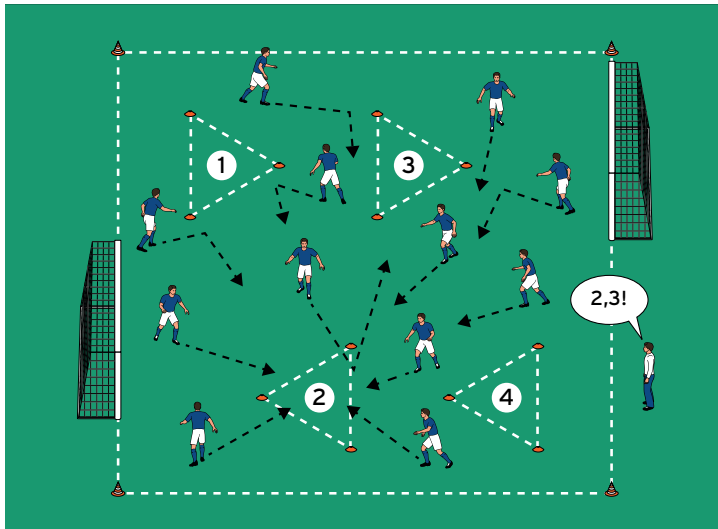
##### VARIATIONEN

- ▶ In jedem Dreieck dürfen sich jeweils nur 3 Kinder aufhalten.
- ▶ Die Bambini laufen durch das Feld. Auf ein Trainerkommando laufen sie schnellstmöglich in eines der Dreiecke.
- ▶ 2 Kinder bestimmen, die als Fänger agieren.

##### TIPPS UND KORREKTUREN

- ▶ Die Laufgeschicklichkeit wird verbessert.
- ▶ Fangspiele sind ein guter Auftakt für eine Spielstunde. Die Kinder können sich zunächst einmal nach Herzenslust austoben.

## THEMA: VIELSEITIGE SPIELE IN DREIECKIGEN FELDERN



### SPIEL 2:

#### JERUSALEM

##### ORGANISATION

- ▶ Den Aufbau beibehalten.
- ▶ Die Dreiecke durchnummerieren.
- ▶ Die Kinder frei im Feld verteilen.

##### ABLAUF

- ▶ Die Reisenden schauen sich die schönsten Orte in Jerusalem an.
- ▶ Die Kinder laufen durch das Feld.
- ▶ Der Trainer ruft 2 Dreiecke auf.
- ▶ Daraufhin müssen die Spieler die aufgerufenen Dreiecke in der vorgegebenen Reihenfolge durchlaufen.

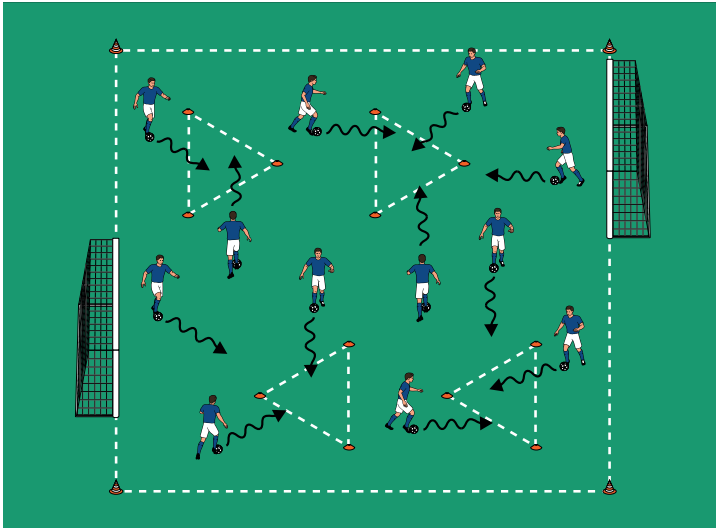
##### VARIATIONEN

- ▶ Einen Wettbewerb durchführen: Welcher Spieler durchläuft zuerst die aufgerufenen Dreiecke?
- ▶ 3 oder 4 Dreiecke aufrufen, die nacheinander durchlaufen werden müssen.
- ▶ Durch die Dreiecke krabbeln, kriechen oder hüpfen.

##### TIPPS UND KORREKTUREN

- ▶ Die Kinder verbessern die Laufgeschicklichkeit und das Reaktionsvermögen.
- ▶ In den Dreiecken müssen sie ihren Mitspielern ausweichen.
- ▶ Die Anzahl der aufgerufenen Dreiecke dem Leistungsstand der Bambini anpassen.

## THEMA: VIELSEITIGE SPIELE IN DREIECKIGEN FELDERN



### SPIEL 3:

#### TOTES MEER

##### ORGANISATION

- ▶ Den Aufbau beibehalten.
- ▶ Jedes Kind hat 1 Ball.

##### ABLAUF

- ▶ Jetzt reisen die Kinder weiter zum Toten Meer.
- ▶ Ein Dribbelspiel durchführen: Die Bambini dribbeln durch das Feld und durchqueren die Dreiecke, ohne dabei die Hütchen zu berühren.
- ▶ Wer dribbelt zuerst durch alle 4 Dreiecke?

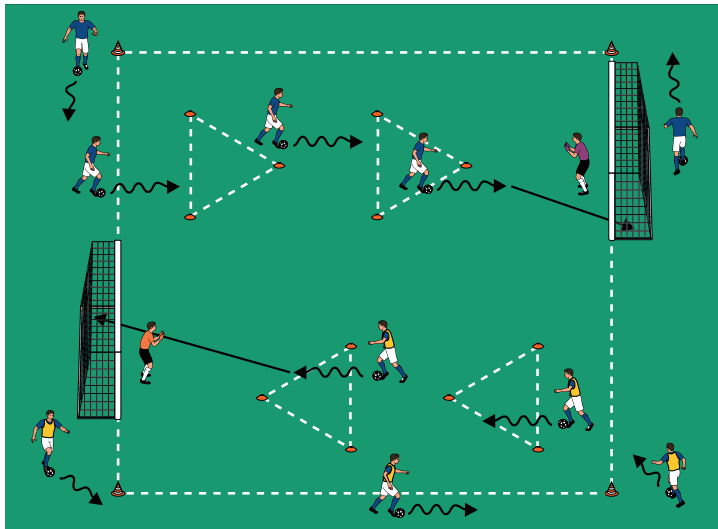
##### VARIATIONEN

- ▶ Den Ball in den Dreiecken jeweils kurz stoppen und dann in einer anderen Richtung wieder aus den Dreiecken hinausdribbeln.
- ▶ Die Bambini probieren in den Dreiecken erste Finten aus.

##### TIPPS UND KORREKTUREN

- ▶ Das Dribbling und eine enge Ballführung werden geschult.
- ▶ Die Dreiecke fördern leichte Richtungswechsel mit Ball.
- ▶ Alle Kinder sind dauerhaft in Bewegung. Darauf achten, dass bei Dribbelspielen keine Pausen entstehen.

## THEMA: VIELSEITIGE SPIELE IN DREIECKIGEN FELDERN



### SPIEL 4:

#### SEE GENEZARETH

##### ORGANISATION

- ▶ Den Aufbau weiterhin nutzen.
- ▶ 2 Torhüter bestimmen und in den Jugendtoren postieren.
- ▶ Alle übrigen Spieler mit Bällen in 2 Reihen neben den Toren aufstellen.

##### ABLAUF

- ▶ Die Reisenden besuchen den See Genezareth.
- ▶ Ein Dribbelspiel durchführen: Die Bambini dribbeln nacheinander durch die Dreiecke vor den Toren und schießen auf die Jugendtore ab.
- ▶ Anschließend holen sie ihre Bälle und stellen sich auf der jeweils gegenüberliegenden Seite wieder an.
- ▶ Welcher Spieler erzielt zuerst 3 Treffer?

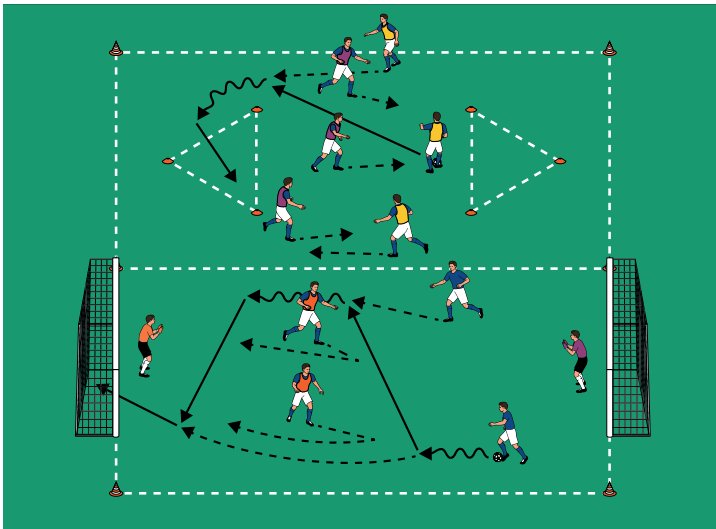
##### VARIATIONEN

- ▶ 2 Gruppen bilden und einen Teamwettbewerb durchführen: Welche Gruppe erzielt zuerst 5 Treffer?
- ▶ Der Trainer gibt vor, zu welcher Seite die Kinder aus den Dreiecken herausdribbeln sollen.
- ▶ Nur mit rechts/links dribbeln bzw. schießen.

##### TIPPS UND KORREKTUREN

- ▶ Das Dribbling und der Torschuss werden geübt.
- ▶ In den Dreiecken muss der Ball jeweils leicht zu Seite mitgenommen werden.
- ▶ Sind keine Jugendtore vorhanden, alternativ Hütchen- oder Stangentore verwenden.

## THEMA: VIELSEITIGE SPIELE IN DREIECKIGEN FELDERN



### SPIEL 5:

#### TEL AVIV

#### ORGANISATION

- ▶ Aneinandergrenzend zwei 15 x 8 Meter große Felder errichten.
- ▶ Auf den Grundlinien des einen Feldes 2 Jugendtore aufstellen.
- ▶ Im anderen Feld 2 Hütchendreiecke als Tore markieren.
- ▶ 4 Teams zu je 3 Spielern einteilen.

#### ABLAUF

- ▶ Die Rundreise endet in Tel Aviv. Dort nehmen die Kinder an einem internationalen Fußballturnier teil.
- ▶ Feld 1: 2 gegen 2 mit Torhütern auf die beiden Jugendtore.
- ▶ Feld 2: 3 gegen 3 ohne Torhüter auf die Dreieckstore, auf die von allen Seiten gültige Treffer erzielt werden können.
- ▶ Bei Seitenaus wird der Ball schnell eingerollt.

#### VARIATIONEN

- ▶ Ein Turnier nach dem Modus 'jeder gegen jeden' durchführen.
- ▶ In beiden Feldern ohne Torhüter spielen.
- ▶ In beiden Feldern auf Dreieckstore spielen.

#### TIPPS UND KORREKTUREN

- ▶ In kleinen Fußballspielen zum Ende der Spielstunde können die Kinder das zuvor Erlernte ausprobieren.
- ▶ Spiele in kleinen Feldern fördern Dribblings und häufige Zweikämpfe.
- ▶ Immer wieder Spiele auf ungewöhnliche Tore (hier: Dreiecke) anbieten. Außergewöhnliche Spielvarianten motivieren die Kinder zusätzlich.