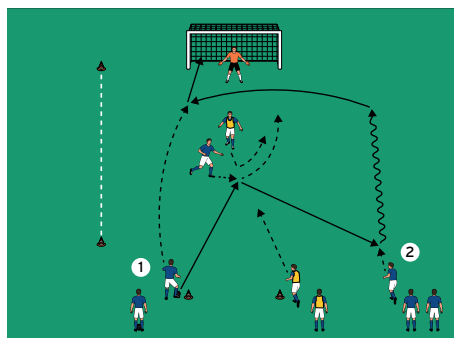
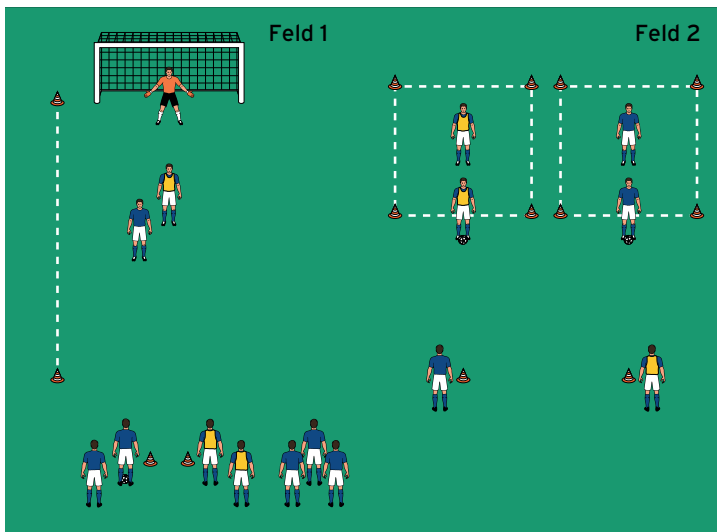
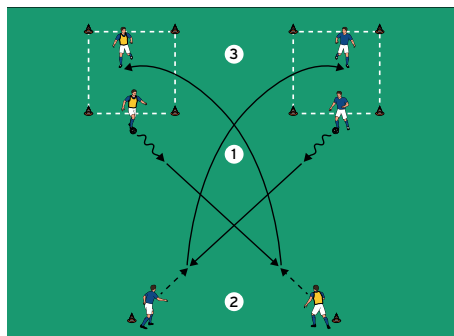


THEMA: TORCHANCEN ÜBER DEN FLÜGEL HERAUSSPIELEN



Feld 1



Feld 2

HAUPTTEIL 2:

SPIEL ÜBER DEN FLÜGEL II

ORGANISATION

- ▶ Feld 1: 1 großes Tor mit Torhüter, Starthütchen und Außenzonen errichten.
- ▶ Feld 2: 2 Hütchenquadrate und Starthütchen markieren.
- ▶ 2 Gruppen bilden und den Feldern zuweisen.

ABLAUF FELD 1

- ▶ Die Spieler besetzen die vorgegebenen Positionen.
- ▶ 1 passt zum Angreifer vor dem Tor, der den Ball in den Lauf des in die Tiefe startenden Außenspielers (2) ablegt.
- ▶ 1 und ein weiterer Verteidiger rücken nach.
- ▶ 2 nimmt das Zuspiel nach vorne mit und versucht, einen Angreifer aus der Außenzone freizuspielen.

ABLAUF FELD 2

- ▶ Auf ein Trainerkommando dribbelt 1 jeweils aus dem Feld, passt zu 2 und läuft seinem Abspiel nach.
- ▶ 2 spielt einen Flugball zu 3, der den Ball annimmt.
- ▶ Jede regelgerechte Ballannahme aus der Luft ergibt 2 Punkte. Kann 3 den Ball nur fangen, erhält die Mannschaft 1 Punkt.
- ▶ Anschließend rücken alle Spieler eine Position weiter.
- ▶ Welches Team erzielt mehr Punkte?

TIPPS UND KORREKTUREN

- ▶ Die Angreifer in Feld 1 zu selbständigen Lösungen der 3 gegen 2-Überzahlsituation auffordern.
- ▶ Jede Spielsituation bis zum Torabschluss ausspielen.
- ▶ Auf Abseits achten!