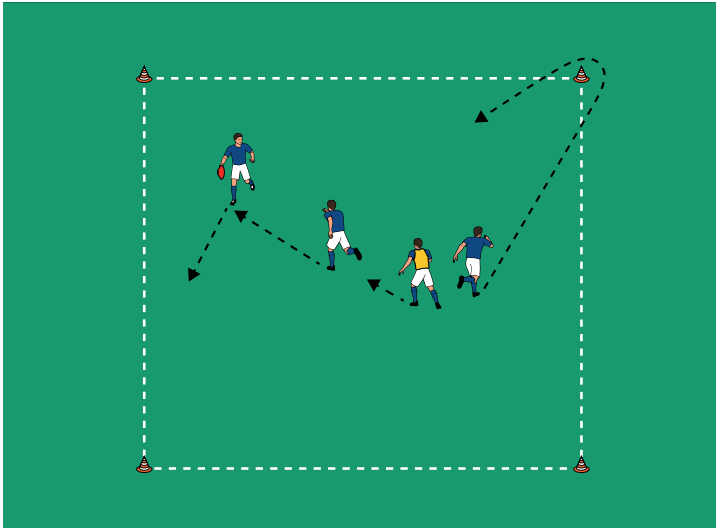


THEMA: MIT SPIELSTATIONEN GROSSE GRUPPEN BEWEGEN



SPIEL 1:

STATION 1: SAFARI IN AFRIKA

ORGANISATION

- ▶ Ein 8 x 8 Meter großes Feld markieren.
- ▶ 1 Fänger bestimmen.
- ▶ Die übrigen Spieler sind Läufer, wobei 1 Spieler 1 Hütchen in der Hand hält.

STATION 1

- ▶ Die Kinder sind auf Safari in Afrika und schauen sich die Tiere an. Ein Löwe jagt Antilopen.
- ▶ Der Fänger tippt die Läufer ab.
- ▶ Der Läufer mit Hütchen darf nicht gefangen werden, muss jedoch das Hütchen ständig weiterreichen.
- ▶ Gefangene umlaufen ein Hütchen und kehren ins Feld zurück.
- ▶ Nach 3 Fängen Aufgabenwechsel.

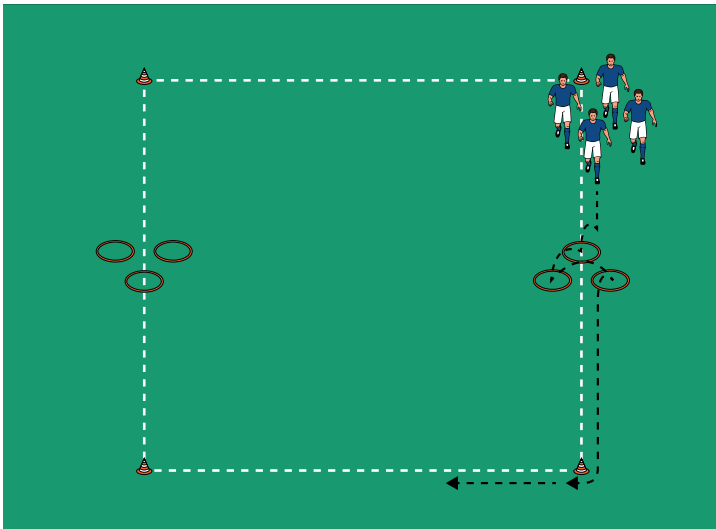
VARIATIONEN

- ▶ Ohne Hütchen.
- ▶ Das Kind mit Hütchen ist Fänger. Nach jedem Fang Hütchen-/Aufgabenwechsel.
- ▶ Die Kinder hüpfen.

TIPPS UND KORREKTUREN

- ▶ Bei Stationsspielen wechseln alle Kinder nach kurzer Zeit zur nächsten Station.
- ▶ Mit Stationsspielen lassen sich große Gruppen bewegen.
- ▶ Eltern die einzelnen Stationen betreuen lassen.

THEMA: MIT SPIELSTATIONEN GROSSE GRUPPEN BEWEGEN



SPIEL 2:

STATION 2: ERDMÄNNCHEN

ORGANISATION

- ▶ Ein 8 x 8 Meter großes Feld markieren.
- ▶ An 2 Seiten je 3 Reifen auslegen.
- ▶ Die Kinder starten an einer Ecke des Feldes.

STATION 2

- ▶ Erdmännchen laufen durch die Wüste und kriechen durch ihren Bau.
- ▶ Die Kinder laufen im Uhrzeigersinn um das Feld.
- ▶ Sie springen durch die Reifen und krabbeln an den freien Seiten.

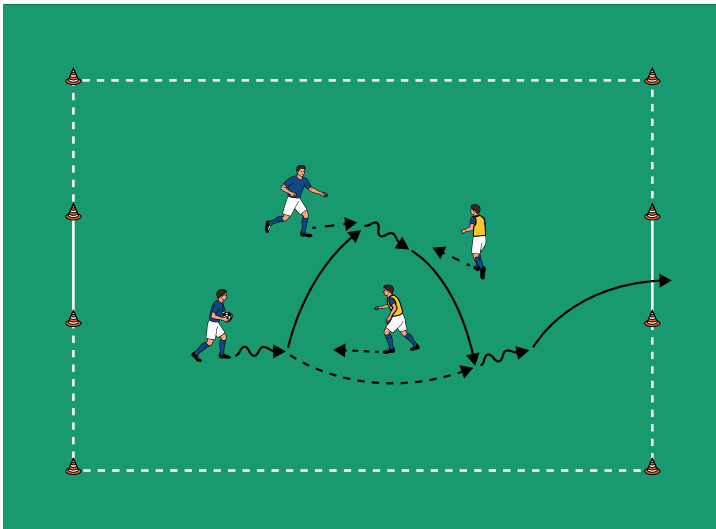
VARIATIONEN

- ▶ An den freien Seiten rückwärts laufen oder kriechen.
- ▶ Mit beiden Beinen durch die Reifen springen.
- ▶ Auf einer Seite mit links, auf der anderen mit rechts springen.

TIPPS UND KORREKTUREN

- ▶ In Stationsspielen die Geschicklichkeit schulen.
- ▶ Bambini viele verschiedene Bewegungsaufgaben stellen.
- ▶ Einen einfachen, übersichtlichen Spielaufbau wählen.

THEMA: MIT SPIELSTATIONEN GROSSE GRUPPEN BEWEGEN



SPIEL 3:

STATION 3: HYÄNEN

ORGANISATION

- ▶ Ein 15 x 10 Meter großes Feld mit 2 großen Hütchentoren auf den Grundlinien markieren
- ▶ 2 Teams einteilen

STATION 3

- ▶ Hyänen streiten sich um ihre Beute.
- ▶ 2-gegen-2-Handballspiel.

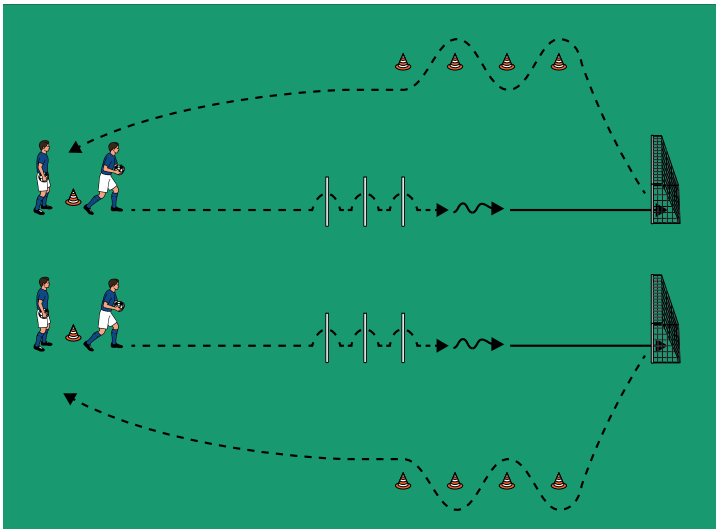
VARIATIONEN

- ▶ 3 gegen 3.
- ▶ Den Ball in die Tore rollen.
- ▶ Ein Treffer ist erzielt, wenn die Kinder gegen eine Pylone werfen.

TIPPS UND KORREKTUREN

- ▶ Sportübergreifende Spiele anbieten.
- ▶ Handballspiele erleichtern das Passen.
- ▶ Bambini mit Händen und Füßen üben lassen.

THEMA: MIT SPIELSTATIONEN GROSSE GRUPPEN BEWEGEN



SPIEL 4:

STATION 4: ERDFERKEL

ORGANISATION

- ▶ 2 Minitore aufstellen.
- ▶ Davor jeweils 3 Stangen und 1 Starthütchen gemäß Abbildung markieren.
- ▶ Seitlich der Tore je 1 Hütchenslalom errichten.
- ▶ Die Kinder mit Bällen in den Händen an den Starthütchen postieren.

STATION 4

- ▶ Erdferkel graben Löcher im Wüstensand.
- ▶ Die Kinder laufen über die Stangen, dribbeln und schießen auf die Minitore.
- ▶ Anschließend durch die Slaloms prellen.

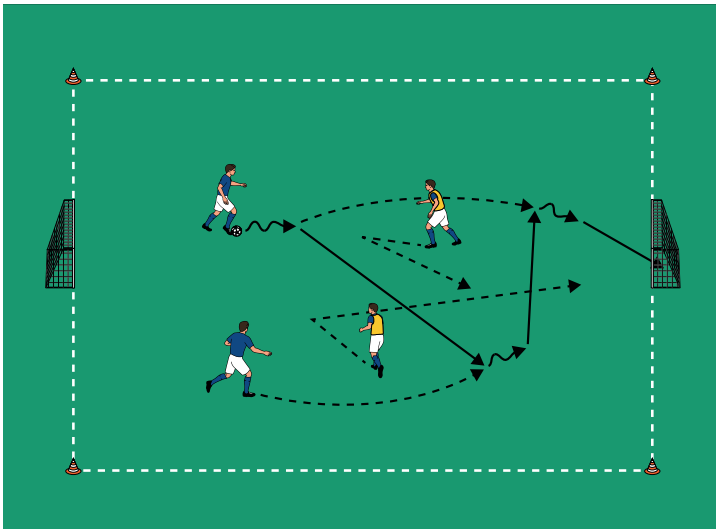
VARIATIONEN

- ▶ Rückwärts über die Stangen laufen.
- ▶ Über die Stangen springen.
- ▶ Auf dem Rückweg rückwärts laufen.
- ▶ Durch den Slalom dribbeln.

TIPPS UND KORREKTUREN

- ▶ Den Torschuss mit Geschicklichkeitsaufgaben verbinden.
- ▶ Für den Rückweg Zusatzaufgaben stellen.
- ▶ Fehlende Stangen durch Leibchen ersetzen.

THEMA: MIT SPIELSTATIONEN GROSSE GRUPPEN BEWEGEN



SPIEL 5:

STATION 5: WÜSTENAMEISEN

ORGANISATION

- ▶ Ein 15 x 10 Meter großes Feld mit 2 Minotoren markieren.
- ▶ 2 Teams einteilen.
- ▶ 1 Miniball bereitlegen.

STATION 5

- ▶ Wüstenameisen bringen Material in ihren Bau.
- ▶ 2 gegen 2 auf die Minitore.

VARIATIONEN

- ▶ 4 gegen 4.
- ▶ Auf 4 Minitore spielen.
- ▶ Mit verschiedenen Bällen spielen (z. B. Leichtball, Plastikball und Tennisball).

TIPPS UND KORREKTUREN

- ▶ Fußballspiele in kleinen Gruppen durchführen.
- ▶ Kleine Felder sorgen für viele Ballkontakte und Erfolgserlebnisse.
- ▶ Verschiedene Bälle verbessern das Ballgefühl.