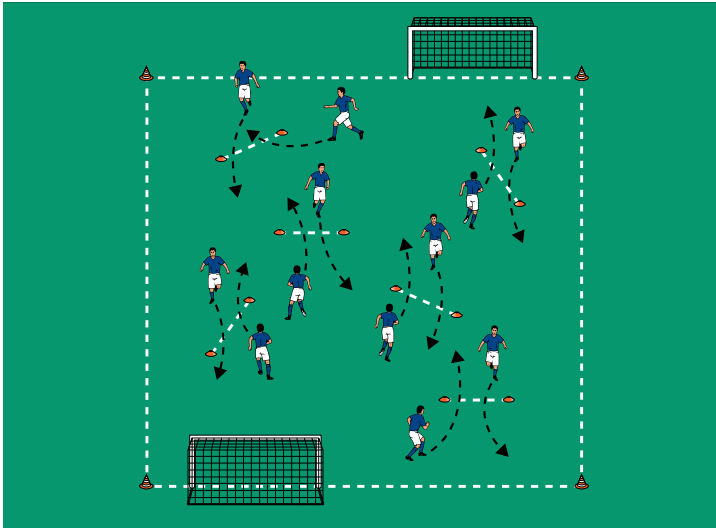


THEMA: DIE GESCHICKLICHKEIT FÖRDERN



SPIEL 1:

EINKAUFEN

ORGANISATION

- ▶ Ein 15 x 15 Meter großes Feld markieren
- ▶ 2 Jugendtore versetzt gegenüber aufstellen
- ▶ Im Feld sechs 2 Meter breite Hütchentore errichten
- ▶ Die Kinder im Feld verteilen

ABLAUF

- ▶ Die Bambini wollen zum Einkaufen. Sie durchqueren viele Straßen (Hütchentore), bis sie den Supermarkt erreichen.
- ▶ Die Kinder laufen durch das Feld und durchqueren die Hütchentore.

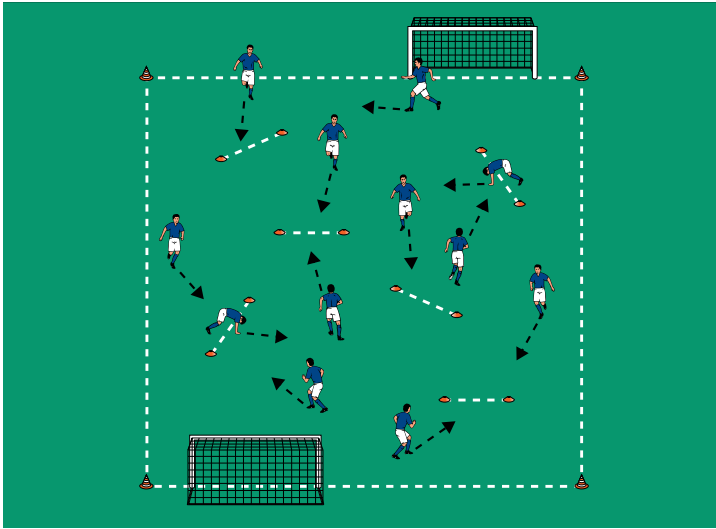
VARIATIONEN

- ▶ Einen Wettbewerb durchführen: Wer läuft zuerst durch alle sechs Tore?
- ▶ Rück-/seitwärts durch die Tore laufen.
- ▶ Durch die Tore hüpfen.

TIPPS UND KORREKTUREN

- ▶ Die Laufgeschicklichkeit der Kinder wird verbessert!
- ▶ In den Hütchentoren müssen die Bambini zudem entgegenkommenden Mitspielern ausweichen.
- ▶ Die Jugendtore aus Gründen der Zeitersparnis schon zu Beginn der Spielstunde aufstellen, auch wenn sie erst später zum Einsatz kommen.

THEMA: DIE GESCHICKLICHKEIT FÖRDERN



SPIEL 2:

EINKAUFSZETTEL

ORGANISATION

- ▶ Den Aufbau weiter verwenden

ABLAUF

- ▶ Die Bambini haben einen Einkaufszettel dabei, auf dem alle Waren stehen, die sie kaufen wollen. Mit der Liste gehen sie auf die Suche.
- ▶ Die Kinder laufen durch das Feld und führen in den Hütchentoren einen Purzelbaum aus.

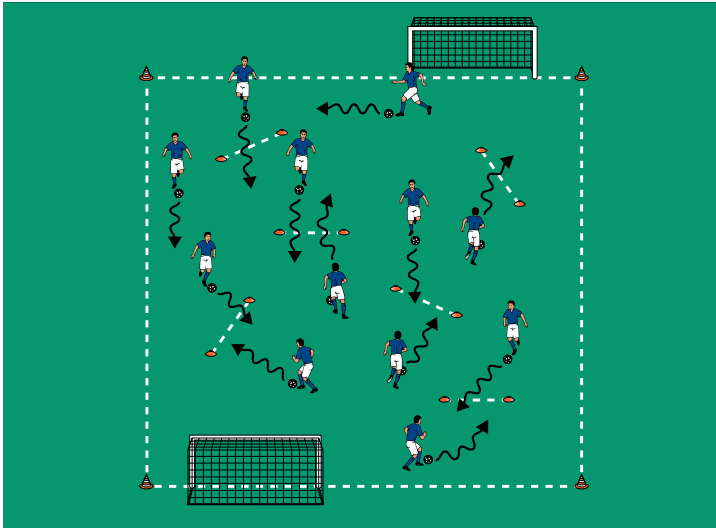
VARIATIONEN

- ▶ Einen Wettbewerb durchführen: Welchem Spieler gelingen zuerst 3 Purzelbäume?
- ▶ Seitlich durch die Tore rollen.
- ▶ In den Hütchentoren eine vollständige Drehung ausführen.

TIPPS UND KORREKTUREN

- ▶ Das Rollen verbessert die Bewegungsgeschwindigkeit der Kinder.
- ▶ Vielseitige Bewegungserfahrungen zu vermitteln, ist ein zentraler Schwerpunkt für Spielstunden mit Bambini.
- ▶ Kinder, die noch Schwierigkeiten mit einem Purzelbaum haben, immer wieder ermutigen. Gegebenenfalls Eltern für eine Hilfestellung an den Hütchentoren postieren.

THEMA: DIE GESCHICKLICHKEIT FÖRDERN



SPIEL 3:

REGALE

ORGANISATION

- ▶ Den Aufbau beibehalten
- ▶ Jeder Spieler erhält 1 Ball

ABLAUF

- ▶ Die Bambini suchen die verschiedenen Regale (Hütchentore) nach den Waren ab, die sie einkaufen wollen.
- ▶ Die Kinder dribbeln durch die Hütchentore.
- ▶ Dabei sollen sie von einem Jugendtor zum anderen dribbeln.

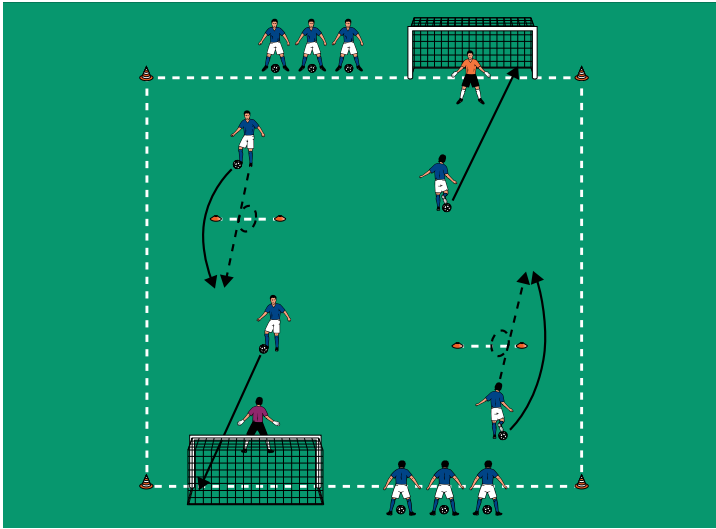
VARIATIONEN

- ▶ Einen Wettbewerb durchführen: Wer dribbelt zuerst durch alle sechs Tore und dann ins Jugendtor auf der anderen Seite?
- ▶ Nur mit rechts/links durch die Hütchentore dribbeln.
- ▶ Die Kinder müssen in beiden Richtungen durch die Hütchentore dribbeln, ehe sie zum nächsten Tor dribbeln.

TIPPS UND KORREKTUREN

- ▶ Das Spiel verbessert das geschickte Dribbling der Kinder.
- ▶ Die Bambini müssen zugleich durch die Hütchentore dribbeln und ihren Mitspielern ausweichen.
- ▶ Ein Slalombdribbling überfordert die meisten Bambini noch. Sie können aber durch Tore dribbeln und so ihre Dribbelrichtung zumindest leicht verändern.

THEMA: DIE GESCHICKLICHKEIT FÖRDERN



SPIEL 4:

EINKAUFSWAGEN

ORGANISATION

- ▶ Den Grundaufbau weiter verwenden
- ▶ Die Hütchentore entfernen
- ▶ 12 Meter vor jedem Jugendtor 2 neue Hütchentore errichten
- ▶ 2 Torhüter bestimmen und in den Jugendtoren aufstellen
- ▶ Alle übrigen Spieler haben je 1 Ball, den sie in den Händen halten
- ▶ Die Kinder in 2 Reihen neben den Jugendtoren aufstellen

ABLAUF

- ▶ Die Bambini legen die Waren in ihren Einkaufswagen und schieben ihn zur Kasse.
- ▶ Die jeweils ersten Spieler laufen bis zum Hütchentor.
- ▶ Sie werfen den Ball nach vorne durch das Hütchentor und führen einen Purzelbaum aus.
- ▶ Anschließend nehmen sie ihren Ball mit dem Fuß in Richtung Jugendtor mit und schließen ab.
- ▶ Danach holen sie ihre Bälle und stellen sich jeweils am diagonal gegenüberliegenden Hütchen wieder an.

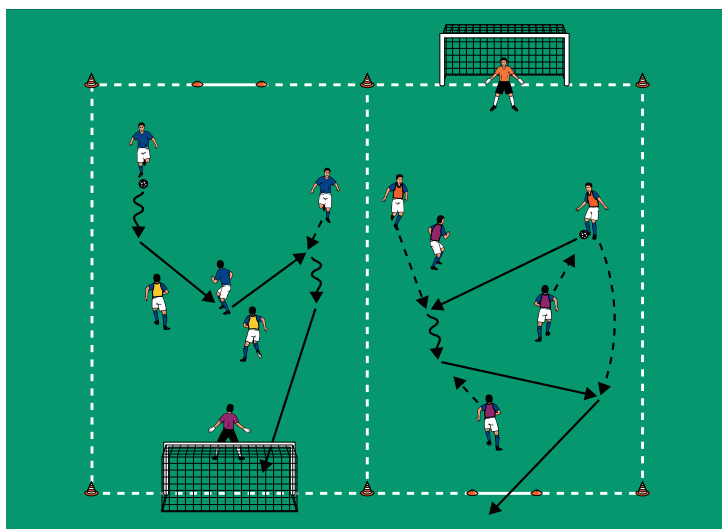
VARIATIONEN

- ▶ Mit dem Ball in den Händen seitlich durch die Hütchentore rollen.
- ▶ Weitere Bewegungsaufgaben vorgeben: z. B. 3-mal hochspringen, eine volle Drehung ausführen, den Ball 3-mal auf den Boden prellen usw.
- ▶ Etwa 5 Meter vor den Jugendtoren Schusslinien errichten, ab denen die Spieler spätestens schießen müssen.

TIPPS UND KORREKTUREN

- ▶ Die Geschicklichkeit und der Torschuss werden gleichzeitig geschult.
- ▶ In Torschuss-Spielen können Geschicklichkeitsaufgaben motivierend 'versteckt' werden.
- ▶ Die Torschuss-Entfernung ist für die Kinder frei wählbar. Dies garantiert zahlreiche Erfolgserlebnisse.

THEMA: DIE GESCHICKLICHKEIT FÖRDERN



SPIEL 5:

KASSE

ORGANISATION

- ▶ Aneinandergehend zwei 15 x 10 Meter große Felder nebeneinander markieren
- ▶ Auf den Grundlinien beider Felder je 1 Jugend- und ein 2 Meter breites Hütchentor jeweils einander diagonal gegenüber errichten
- ▶ 4 Teams zu je 3 Spielern bilden

ABLAUF

- ▶ An der Kasse bezahlen die Bambini ihren Einkauf und bringen die Waren nach Hause. Wer hat die meisten Waren eingekauft? Welches Team erzielt die meisten Treffer?
- ▶ 3 gegen 2 plus Torhüter auf das Jugend- bzw. das Hütchentor.
- ▶ Bei Seitenaus schnell zurück ins Feld passen oder schießen.
- ▶ Von außen darf jedoch kein Treffer direkt erzielt werden.
- ▶ Nach jeweils 3 Minuten die Seiten wechseln.
- ▶ Dann spielt das jeweils andere Team mit bzw. ohne Torhüter.

VARIATIONEN

- ▶ 3 gegen 3 ohne Torhüter spielen.
- ▶ Die Hütchentore auf 5 Meter vergrößern und 2 gegen 2 mit Torhütern spielen lassen.
- ▶ Die Bälle variieren: Mit einem Plastik-, Mini- oder Tennisball spielen.

TIPPS UND KORREKTUREN

- ▶ Bei kleinen Fußballspielen immer wieder spannende Varianten anbieten (hier: ein kleines und ein großes Tor, mit bzw. ohne Torhüter).
- ▶ Spiele mit einer geringen Über- bzw. Unterzahl stellen die Kinder vor zusätzliche Herausforderungen.