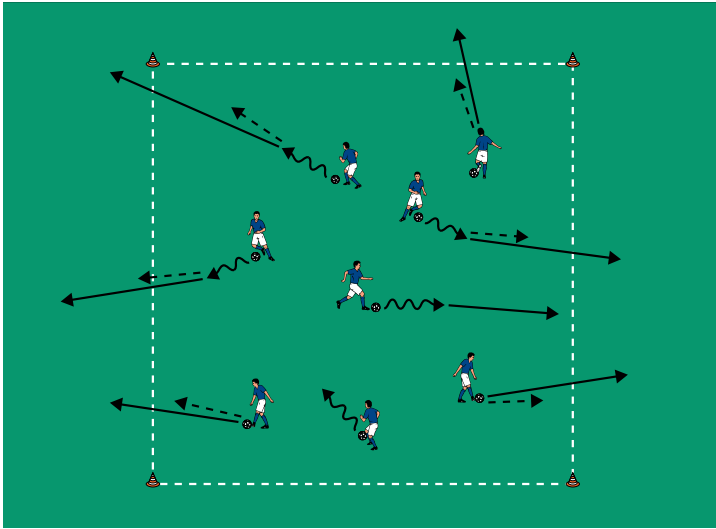


THEMA: VIELE TORSCHÜSSE IM RUNDLAUF



SPIEL 1:

SCHWARZWALD

ORGANISATION

- ▶ Ein 15 x 15 Meter großes Feld markieren
- ▶ Pro Kind 1 Ball

ABLAUF

- ▶ Die Kinder wollen im Schwarzwald Wandern gehen. Dafür packen sie ihren Wanderrucksack.
- ▶ Tummelphase: Die Kinder dribbeln frei durchs Feld, schießen den eigenen Ball aus dem Feld und dribbeln wieder ein.

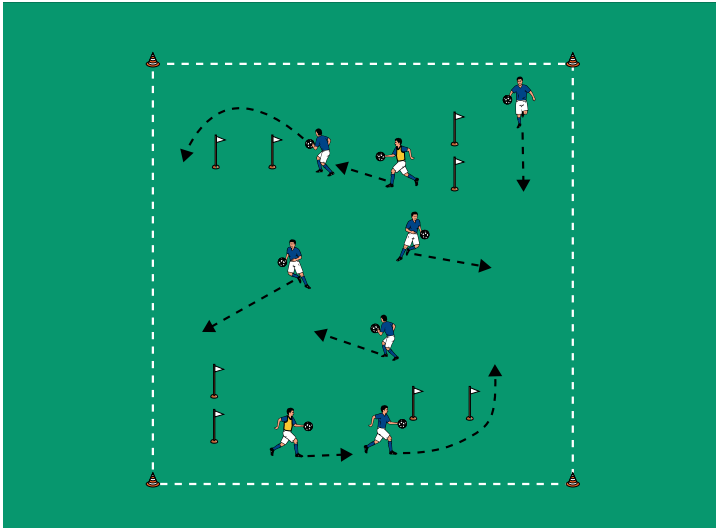
VARIATIONEN

- ▶ Den Ball nur mit rechts/links berühren.
- ▶ Wettbewerb: Wer schießt den Ball in 2 Minuten am häufigsten aus dem Feld und dribbelt ihn wieder hinein?
- ▶ Den Ball aus dem Feld werfen oder rollen.

TIPPS UND KORREKTUREN

- ▶ Das Spiel dient als Vorbereitung auf den Torschuss.
- ▶ Den Kindern in Tummelphasen viele Freiheiten lassen.
- ▶ Das Feld sorgt für eine räumliche Enge und viele Ausweichbewegungen.

THEMA: VIELE TORSCHÜSSE IM RUNDLAUF



SPIEL 2:

WALDRÄUBER

ORGANISATION

- ▶ Das Feld beibehalten
- ▶ 4 Stangentore im Feld errichten
- ▶ 2 Fänger bestimmen
- ▶ Alle Kinder jeweils mit 1 Ball in den Händen

ABLAUF

- ▶ Die Wanderer fahren mit dem Bus in den Schwarzwald, den Räuber überfallen wollen.
- ▶ Die Fänger jagen die Läufer und berühren sie mit den Bällen.
- ▶ Die Kinder dürfen die Stangentore nicht durchqueren.

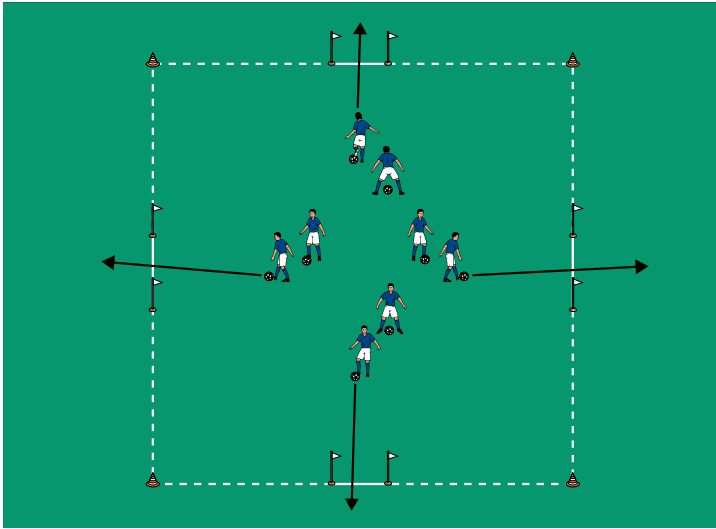
VARIATIONEN

- ▶ Gefangene springen durch ein Stangentor und laufen anschließend weiter.
- ▶ Wettbewerb: Wer fängt die meisten Läufer?
- ▶ Das Fangspiel ohne Bälle durchführen.
- ▶ Die Anzahl der Fänger erhöhen.

TIPPS UND KORREKTUREN

- ▶ Fangspiele verbessern die Schnelligkeit.
- ▶ Auch bei Fangspielen oft den Ball einsetzen.
- ▶ Alle Kinder sind ständig in Bewegung.
- ▶ Fehlende Stangen durch Hütchen ersetzen.

THEMA: VIELE TORSCHÜSSE IM RUNDLAUF



SPIEL 3:

FELDBERG

ORGANISATION

- ▶ Das Feld beibehalten
- ▶ Die Stangentore mittig der Seitelinien aufstellen
- ▶ Pro Kind 1 Ball
- ▶ Die Kinder gleichmäßig vor den Toren (Abstand: 5 Meter) verteilen

ABLAUF

- ▶ Die Wanderer klettern auf den Feldberg. An Steilwänden sichern sie sich mit Haken.
- ▶ Die Kinder schießen auf die Tore und wechseln im Uhrzeigersinn zur nächsten Position.

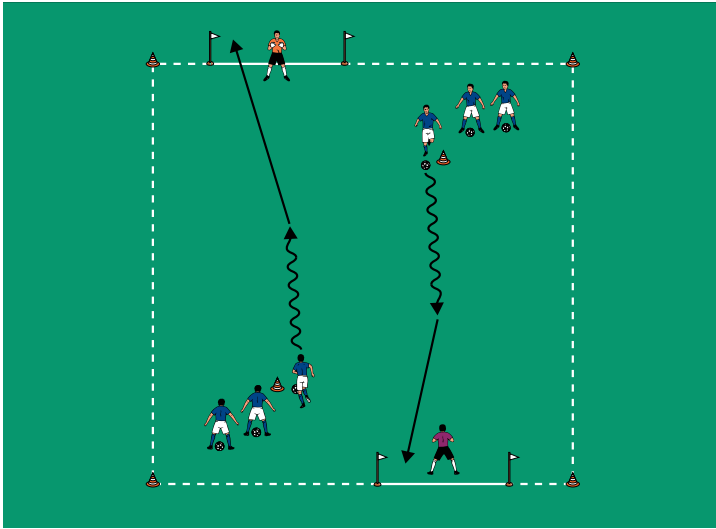
VARIATIONEN

- ▶ Wettbewerb: Wer erzielt mit rechts/links die meisten Treffer?
- ▶ Die Tore mit Torhütern besetzen.
- ▶ Mit verschiedenen Bällen schießen, z. B. Plastik-, Mini- oder Tennisball.

TIPPS UND KORREKTUREN

- ▶ Ein Torschussrundlauf verringert die Wartezeiten.
- ▶ Die Kinder dürfen die Torschussentfernung frei wählen.
- ▶ Viele Tore sorgen für viele Torschüsse.
- ▶ Unterschiedliche Bälle erschweren oder erleichtern das Schießen.

THEMA: VIELE TORSCHÜSSE IM RUNDLAUF



SPIEL 4:

STEINSCHLAG

ORGANISATION

- ▶ Das Feld beibehalten
- ▶ An den Grundlinien 2 Stangentore diagonal gegenüberliegend errichten
- ▶ 10 Meter vor den Toren jeweils 1 Starthütchen platzieren
- ▶ Die Tore mit Torhütern besetzen
- ▶ Die Kinder mit Bällen an den Starthütchen platzieren

ABLAUF

- ▶ Ein Steinschlag hat den Wanderweg verschüttet. Die Wanderer räumen die Steine weg.
- ▶ Die Kinder dribbeln und schießen auf die Tore mit Torhüter ab.
- ▶ Anschließend eine Position weiterrücken.

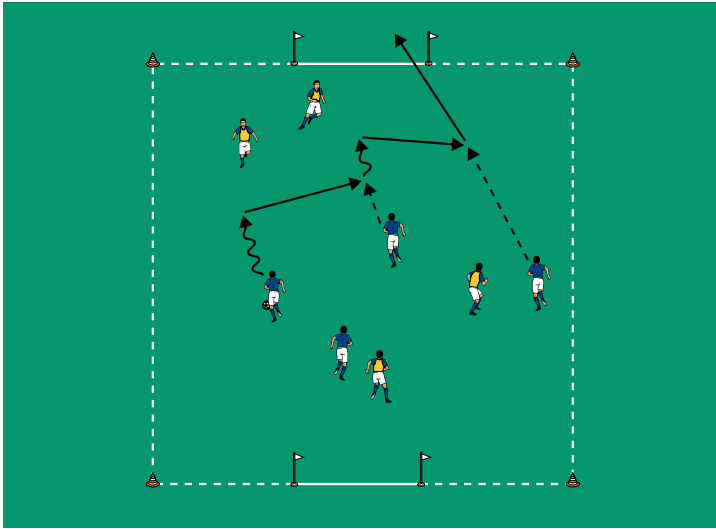
VARIATIONEN

- ▶ Wettbewerb: Wer erzielt zuerst 6 Treffer?
- ▶ Abwechselnd mit rechts/links schießen.
- ▶ Ohne Torhüter spielen.

TIPPS UND KORREKTUREN

- ▶ Torschussrundläufe vermeiden einen langweiligen Rückweg.
- ▶ Kleine Wettbewerbe motivieren die Kinder.
- ▶ Große Tore sorgen für viele Erfolgserlebnisse.
- ▶ Bereits mit Bambini das Schießen mit beiden Füßen üben.

THEMA: VIELE TORSCHÜSSE IM RUNDLAUF



SPIEL 5:

BERGSPITZE

ORGANISATION

- ▶ Ein 20 x 15 Meter großes Feld mit zwei Stangen-
toren an den Grundlinien markieren
- ▶ 2 Teams bilden

ABLAUF

- ▶ Die Wanderer erreichen die Bergspitze und feiern
ihren Gipfelsturm.
- ▶ 4 gegen 4 auf die Tore.

VARIATIONEN

- ▶ 3 gegen 3 mit Wechselspielern.
- ▶ Mit Torhütern spielen.
- ▶ 4 Tore errichten.

TIPPS UND KORREKTUREN

- ▶ Fußballspiele ohne Torhüter fördern den Tor-
schuss.
- ▶ Kleine Teams sorgen für viele Ballkontakte.
- ▶ Für Fußballspiele immer ausreichend Zeit ein-
planen.