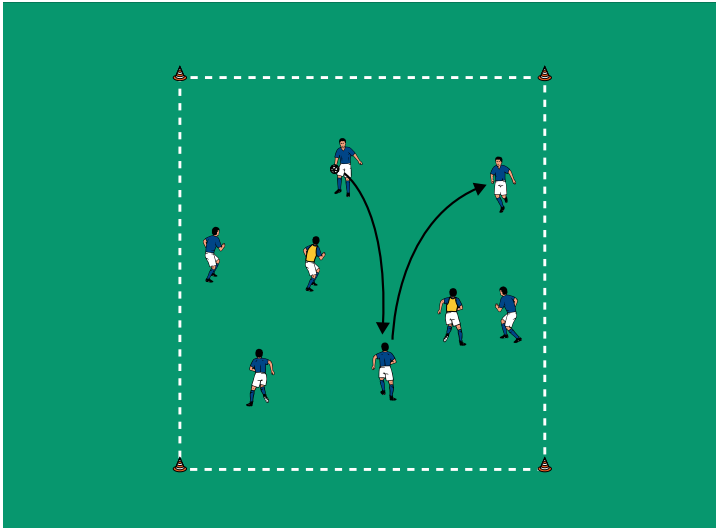


THEMA: VIELE KURZPÄSSE AUF ENGEM RAUM



AUFWÄRMEN 1:

FÄNGER IN DER MITTE

ORGANISATION

- ▶ Ein etwa 15 x 15 Meter großes Feld markieren
- ▶ 2 Kinder mit Leibchen
- ▶ 1 Ball

ABLAUF

- ▶ Die Spieler bewegen und werfen sich im Feld den Ball zu. Die Kinder mit Leibchen versuchen, möglichst oft den Ball zu berühren.
- ▶ Nach kurzer Zeit neue Spieler in der Mitte bestimmen.

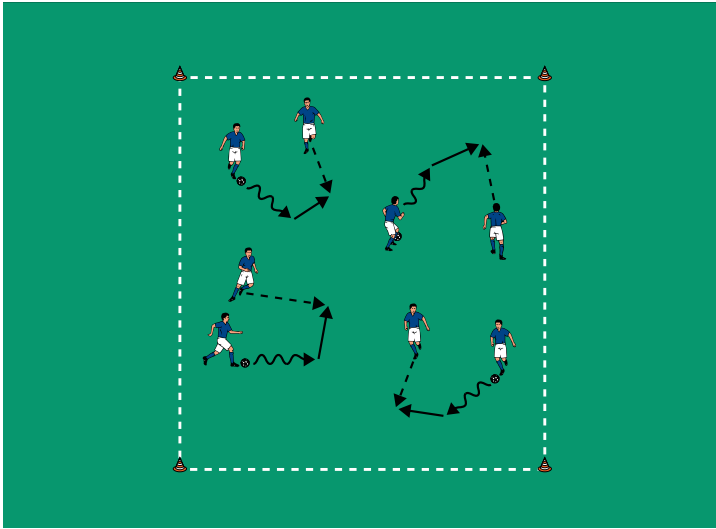
VARIATIONEN

- ▶ Wettbewerb: Welches Team berührt die meisten Bälle?
- ▶ Den Ball rollen.
- ▶ Mit zwei Bällen spielen.
- ▶ Mit einem Plastikball oder Wasserball spielen.

TIPPS UND KORREKTUREN

- ▶ Das Spiel fördert das Zusammenspiel.
- ▶ Die Spieler spielen viele kurze Wurfpassse.
- ▶ Beim Aufwärmen Übungsformen aus anderen Sportarten nutzen.

THEMA: VIELE KURZPÄSSE AUF ENGEM RAUM



AUFWÄRMEN 2:

PARTNER-KURZPASS

ORGANISATION

- ▶ Den Aufbau nicht verändern
- ▶ Jeder Spieler mit Partner, ein Ball pro Partner

ABLAUF

- ▶ Die Partner dribbeln frei durch das Feld und passen sich zu.

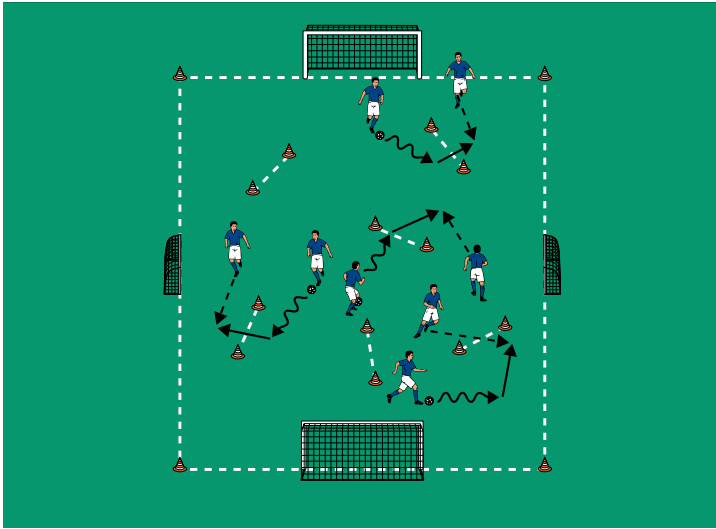
VARIATIONEN

- ▶ Wettbewerb: Welches Team spielt zuerst 6 Pässe?
- ▶ Nur mit links/rechts passen.
- ▶ Nur 2-3 Kontakte.
- ▶ Nach jeder Ballannahme eine Finte ausführen.

TIPPS UND KORREKTUREN

- ▶ Die Spieler üben das Passen mit festem Partner.
- ▶ Das begrenzte Feld sorgt für Kurzpässe.
- ▶ Kleine Wettbewerbe motivieren die Spieler.

THEMA: VIELE KURZPÄSSE AUF ENGEM RAUM



HAUPTTEIL 1:

HÜTCHENTOR-KURZPASS

ORGANISATION

- ▶ 6 Hütchentore im Feld aufstellen
- ▶ 2 Jugendtore und zwei Minitorre an den Seiten aufstellen
- ▶ Die Partner bleiben zusammen

ABLAUF

- ▶ Die Partner dribbeln, passen sich durch die Hütchentore zu und passen in die Tore. Vor jedem Torabschluss sollen die Partner durch mindestens zwei Hütchentore passen.

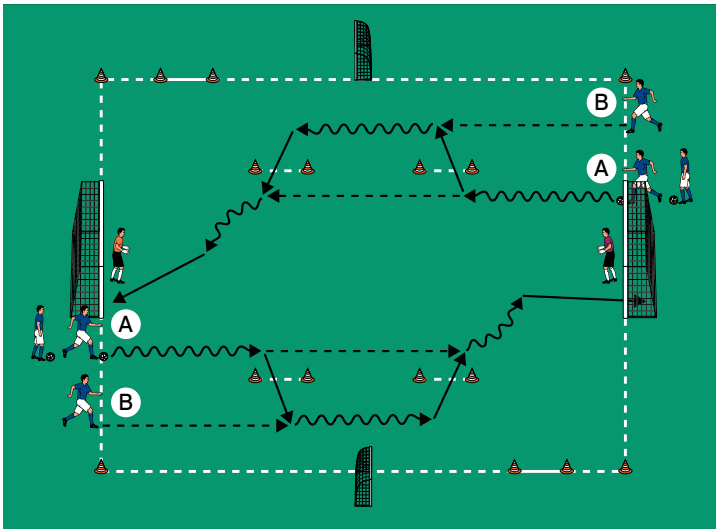
VARIATIONEN

- ▶ Wettbewerb: 1 Punkt pro Pass durch Hütchentor und in ein Tor. Welches Team erreicht die höchste Punktzahl?
- ▶ Jugendtore mit Torhütern besetzen.
- ▶ Nach jedem Pass den Passfuß wechseln.

TIPPS UND KORREKTUREN

- ▶ Das Passen in vielen Varianten üben.
- ▶ Kurze Pässe aus der Bewegung schulen.
- ▶ Beim Passen auf Beidfüßigkeit achten.

THEMA: VIELE KURZPÄSSE AUF ENGEM RAUM



HAUPTTEIL 2:

KURZPASS-RUNDLAUF

ORGANISATION

- ▶ Das Feld auf etwa 20 x 15 Meter vergrößern
- ▶ Die Hütchentore entfernen
- ▶ Im Feld vor den Toren je 2 Hütchentore hintereinander aufstellen
- ▶ An den Seiten je ein Hütchentor vor einem Minitor aufstellen
- ▶ Die Jugendtore mit Torhütern besetzen
- ▶ Die Kinder bilden je 2 Reihen neben den Toren

ABLAUF

- ▶ A dribbelt ins Feld und passt durch das erste Tor zum mitlaufenden B.
- ▶ B nimmt den Ball mit und passt durch das zweite Tor zurück zu A, der auf das Jugendtor abschließt.
- ▶ Auf dem Rückweg passt A durch das Tor zu B, der auf das Minitor abschließt.
- ▶ Nach 5 Minuten Positionswechsel von A und B.

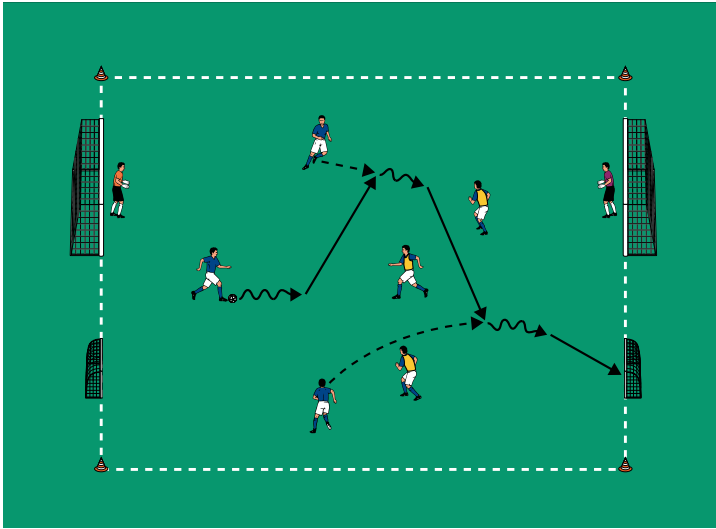
VARIATIONEN

- ▶ Wettbewerb: Welches Team erzielt die meisten Treffer?
- ▶ A passt mit links, B mit rechts.
- ▶ Verschiedene Bälle verwenden: Leichtball, Plastikball, Miniball.

TIPPS UND KORREKTUREN

- ▶ Das Kurzpassspiel oft in Rundläufen üben.
- ▶ Rundläufe reduzieren Wartezeiten.
- ▶ Verschiedene Bälle verbessern das Ballgefühl.

THEMA: VIELE KURZPÄSSE AUF ENGEM RAUM



SCHLUSSTEIL:

KURZPASS-4-TORE-SPIEL

ORGANISATION

- ▶ Die Hütchentore entfernen
- ▶ Die Minitorer neben die Jugendtore stellen
- ▶ 2 Teams einteilen

ABLAUF

- ▶ Spiel 3 gegen 3 mit Torhütern auf 4 Tore.

VARIATIONEN

- ▶ 4 gegen 4 ohne Torhüter.
- ▶ Treffer in den Minitorer zählen doppelt.
- ▶ Mit maximal 3 Kontakten spielen.

TIPPS UND KORREKTUREN

- ▶ Fußballspiele auf mehr als 2 Tore fördern Passen und Spielverlagerung.
- ▶ Kleine Spielfelder sorgen für viele Kurzpässe.
- ▶ Kleine Teams erleichtern den Spielern die Spielübersicht.