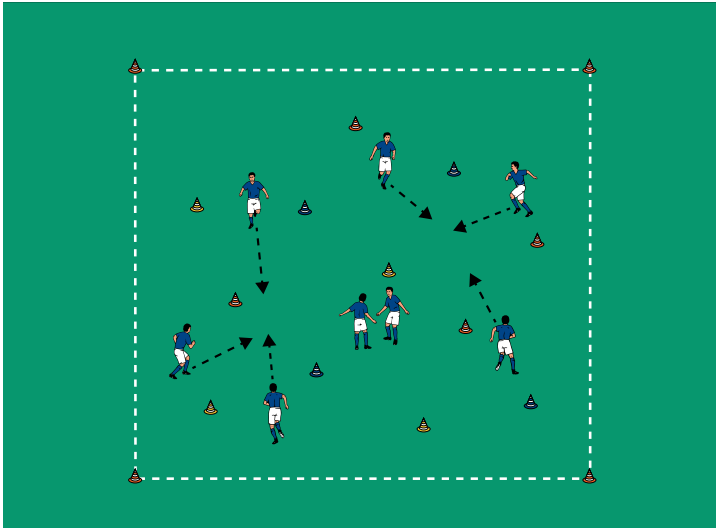


BAMBINI



SPIEL 1:

KÖCHE

von Thomas Staack (04.04.2017)

ORGANISATION

- ▶ Ein Feld markieren
- ▶ Darin 12 Hütchen in 3 verschiedenen Farben verteilen

ABLAUF

- ▶ Die Bambini arbeiten als Köche in einem Restaurant. Zunächst gehen sie auf den Markt und kaufen Zutaten.
- ▶ Die Kinder laufen durch das Feld.
- ▶ Begegnen sie sich, klatschen sie sich mit einer Hand ab.

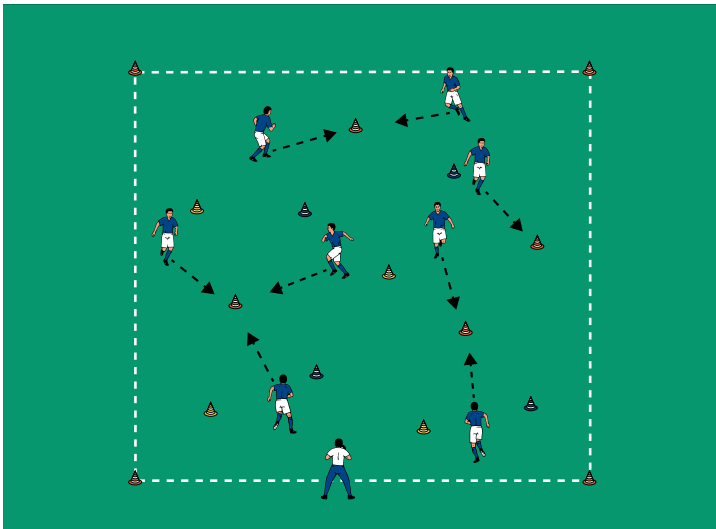
VARIATIONEN

- ▶ Mit beiden Händen abklatschen.
- ▶ Mit je einem Fuß berühren.
- ▶ Rückwärts laufen.
- ▶ Über die Hütchen springen.

TIPPS UND KORREKTUREN

- ▶ Interessante Laufspiele an den Beginn der Spielstunde setzen.
- ▶ Die Bambini müssen Hütchen und Mitspielern ausweichen.
- ▶ Maximal zwei Spiele ohne Ball durchführen.

BAMBINI



SPIEL 2:

OBSTSALAT

von Thomas Staack (04.04.2017)

ORGANISATION

- ▶ Den Aufbau unverändert lassen
- ▶ Der Trainer hat 1 Ball

ABLAUF

- ▶ Mit den Zutaten Blaubeeren, Äpfel und Weintrauben machen die Köche einen Obstsalat.
- ▶ Die Obstsorten jeweils einer Hütchenfarbe zuweisen.
- ▶ Die Kinder laufen durch das Feld.
- ▶ Auf ein Trainerkommando laufen sie zum Hütchen der jeweiligen Farbe und berühren es kurz.

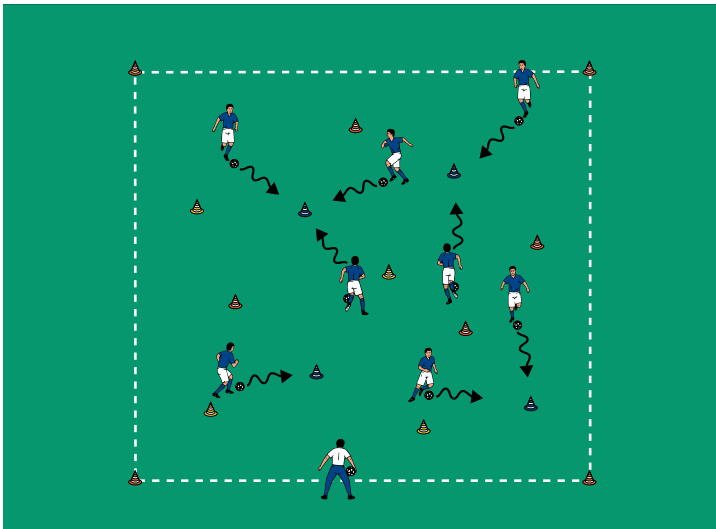
VARIATIONEN

- ▶ Über die Hütchen springen.
- ▶ Auf ein Trainerkommando neben dem jeweiligen Hütchen in den Vierfüßlerstand gehen und einen Arm/ein Bein anheben.
- ▶ Die Obstsorten per Handzeichen aufrufen (z. B. Arm heben = Blaubeeren, beide Arme heben = Äpfel, Arm kreisen = Weintrauben).

TIPPS UND KORREKTUREN

- ▶ Geschicklichkeits-Spiele stellen vielseitige Aufgaben.
- ▶ Körperbeherrschung und Reaktionsvermögen werden geschult.
- ▶ Bei sehr jungen Bambini akustische Signale geben.

BAMBINI



SPIEL 3:

HAUPTGERICHT

von Thomas Staack (04.04.2017)

ORGANISATION

- ▶ Den Aufbau weiter verwenden
- ▶ Jedes Kind hat 1 Ball

ABLAUF

- ▶ Die Köche kochen das Hauptgericht: Fisch mit Kartoffeln und Möhren.
- ▶ Die Kinder dribbeln durch das Feld.
- ▶ Auf ein Trainerkommando dribbeln sie zu einem Hütchen einer bestimmten Farbe und setzen sich dort auf den Ball.
 - Ball auf dem Boden: Kartoffel (weißes Hütchen)
 - Ball nach links und rechts schwenken: Fisch (blaues Hütchen)
 - Ball in einer Hand halten: Möhre (rotes Hütchen)

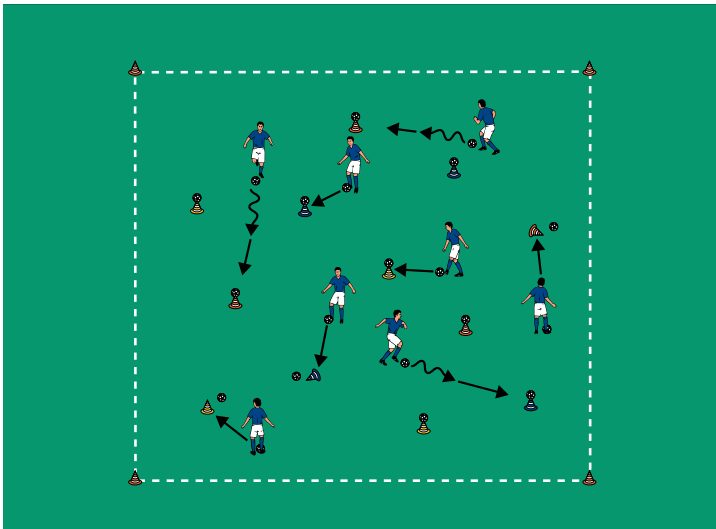
VARIATIONEN

- ▶ Den Ball neben den Hütchen mit dem Fuß stoppen.
- ▶ Einmal um das aufgerufene Hütchen dribbeln.
- ▶ Bei jedem aufgerufenen Hütchen den Dribbelfuß wechseln.

TIPPS UND KORREKTUREN

- ▶ Das Dribbling wird geschult: Alle Kinder dribbeln gleichzeitig und ohne Pausen.
- ▶ Zusatzaufgaben machen Dribbelspiele interessant und verbessern die Geschicklichkeit.

BAMBINI



SPIEL 4:

NACHTISCH

von Thomas Staack (04.04.2017)

ORGANISATION

- ▶ Den Grundaufbau beibehalten
- ▶ 1 Ball auf jedes Hütchen legen
- ▶ 1 Ball pro Kind

ABLAUF

- ▶ Die Köche bereiten den Nachtisch zu: Eis mit heißen Himbeeren.
- ▶ Die Kinder dribbeln und schießen die Bälle von den Hütchen.

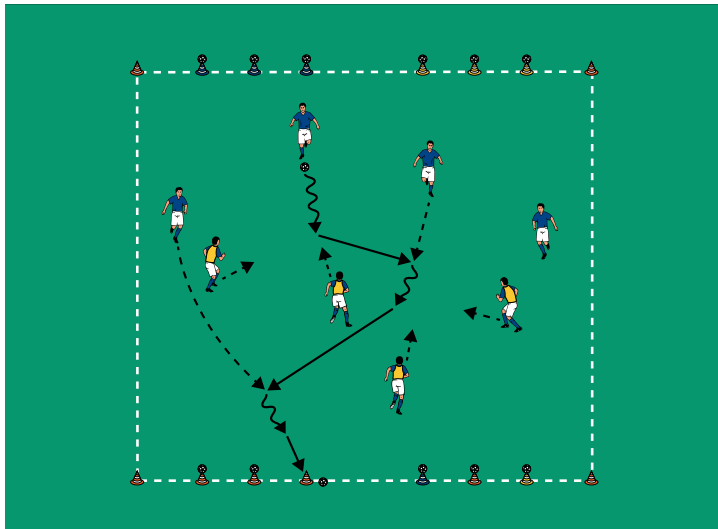
VARIATIONEN

- ▶ Einen Wettbewerb durchführen: Wer schießt die meisten Bälle von den Hütchen?
- ▶ Nur mit rechts/links schießen.
- ▶ Von den Seitenlinien aus dem Stand schießen.

TIPPS UND KORREKTUREN

- ▶ Die Kinder verbessern das Dribbling und den Tor-schuss.
- ▶ Darauf achten, dass alle stets in Bewegung sind: Wartezeiten werden so vermieden.
- ▶ Das Spiel endet, wenn alle Bälle von den Hütchen geschossen sind. Alternativ können Trainer und Eltern die Bälle auch rasch wieder auf die Hütchen legen.

BAMBINI



SPIEL 5:

ABWASCH

von Thomas Staack (04.04.2017)

ORGANISATION

- ▶ Den Grundaufbau beibehalten
- ▶ Die Hütchen mit den Bällen auf 2 gegenüberliegende Seitenlinien verschieben
- ▶ 2 Teams einteilen

ABLAUF

- ▶ Die Köche räumen die Küche auf und machen den Abwasch.
- ▶ 4 gegen 4 auf die Hütchen mit Bällen.
- ▶ Die Spieler versuchen, die Bälle von den Hütchen zu schießen (= 1 Punkt für die Mannschaftswertung).

VARIATIONEN

- ▶ Die Bälle nicht wieder auf die Hütchen legen.
- ▶ Die Anzahl der Hütchen verringern.
- ▶ Die Hütchen dicht nebeneinander aufstellen..

TIPPS UND KORREKTUREN

- ▶ Kleine Fußballspiele gehören in jede Spielstunde.
- ▶ Ungewöhnliche Tore machen das Spiel spannend.
- ▶ Durch das Zusammenschieben oder Auseinanderziehen der Hütchen lässt sich die Spielverlagerung steuern.