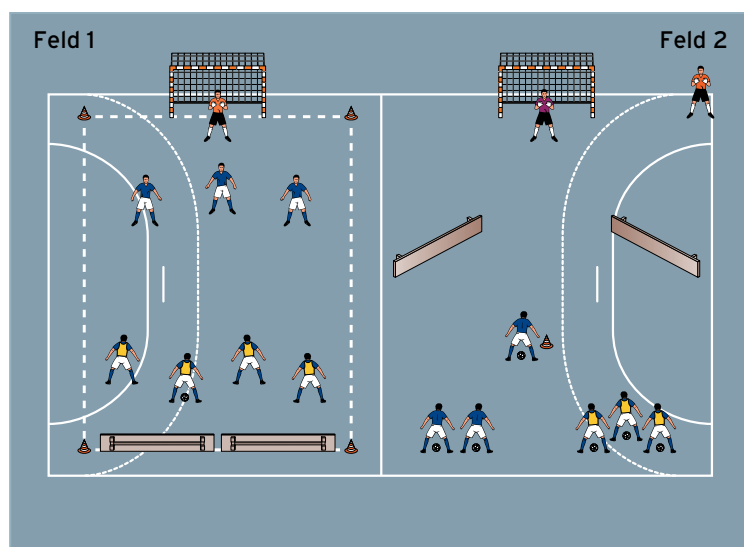
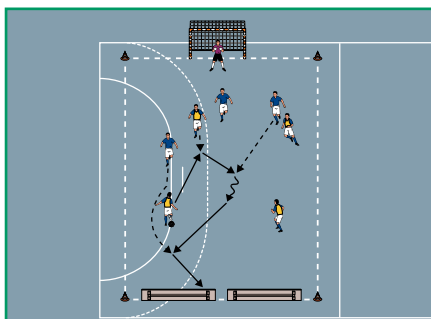


# SCHLUSSTEIL: Abschluss-Turnier

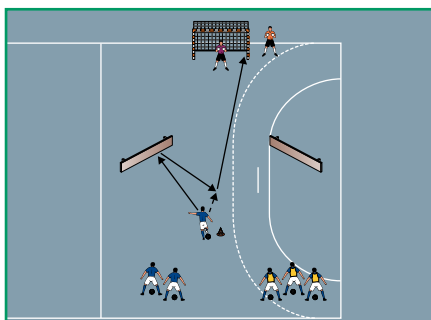
von Ralf Peter (13.12.2016)



**Feld 1**



**Feld 2**



## Organisation

- Feld 1: Ein Spielfeld mit 1 Tor und 2 Langbänken errichten
- Feld 2: Ein Tor und 2 Langbänke aufstellen
- 2 Gruppen bilden und auf die Felder verteilen
- Beide Gruppen in jeweils 2 Mannschaften unterteilen

## Ablauf

### Feld 1

- 4 gegen 3 plus Torhüter auf das Tor und die beiden Langbänke.
- Nach 2 Minuten die Seiten wechseln.

### Feld 2

- Jede Mannschaft stellt 1 Torhüter.
- Die Spieler treten nacheinander zum Tor-schuss an.
- Sie passen gegen die Langbank und schließen danach per Direktschuss auf das Tor ab.
- Die Mannschaft, die in 4 Minuten die meisten Treffer erzielt, erhält 3 Punkte für den Sieg.
- Haben beide Teams gleich viele Treffer erzielt, erhalten sie jeweils 1 Punkt.

## Tipps und Korrekturen

- Die Aktionen in beiden Feldern gehören zu einem Abschlusswettbewerb: Die Mannschaften in Feld 1 absolvieren ein Spiel, die beiden Teams in Feld 2 treten in einer abgewandelten Form des Siebenmeterschießens gegeneinander an.
- Alle Punkte zählen für die Mannschaftswertung.
- Ein Turnier nach dem Modus 'jeder gegen jeden' mit Hin- und Rückrunde durchführen.
- Darauf achten, dass dabei jedes Spiel einmal auf Feld 1 und einmal auf Feld 2 durchgeführt wurde.