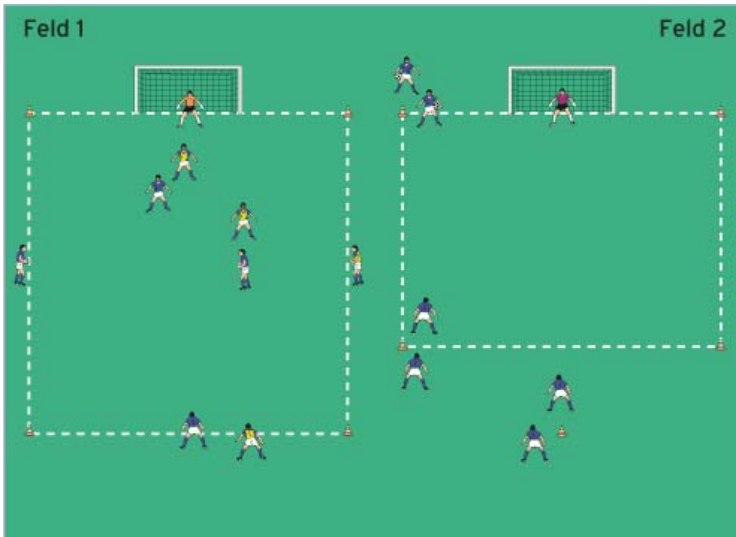


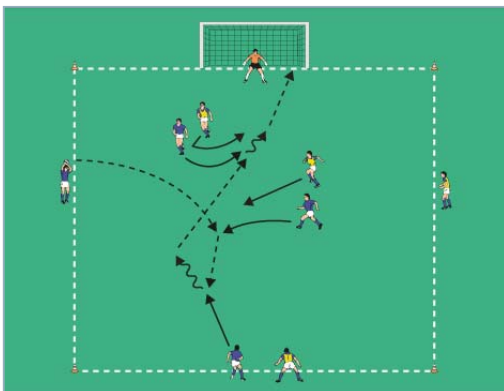
# D- UND C-JUNIOREN

## HAUPTTEIL 2: Einwurf-Auftakt II

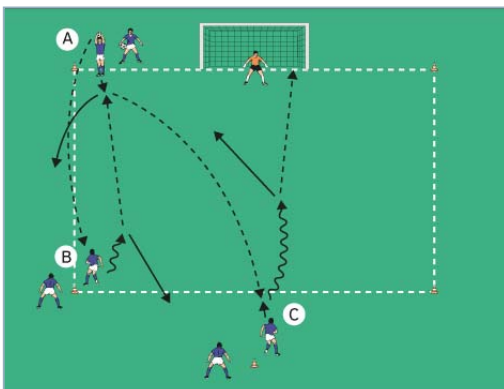
von Stefan Böger (11.10.2011)



Feld 1



Feld 2



### Organisation

- Den Aufbau und die Gruppen beibehalten

### Ablauf

#### Feld 1

- Den Grundablauf aus Hauptteil 1 beibehalten.
- Jetzt stellen beide Teams zusätzlich je 1 Einwurfspieler, der sich an der Seitenlinie postiert.
- Der erste Einwurfspieler startet die Aktion mit einem Einwurf von der Seite.
- Nach der Kontrolle des Zuspiels können die Angreifer versuchen, im 2 gegen 2 zum Abschluss zu kommen.
- Alternativ können sie auch zum eigenen Anspieler passen, der daraufhin zum 3 gegen 2 ins Feld dribbeln darf.

#### Feld 2

- Die Spieler besetzen vorgegebene Positionen.
- A passt per Einwurf zu B, der das Zuspiel kontrolliert und anschließend zurück zu A passt.
- Dieser passt nun direkt per Flugball weiter auf C, der nach einem kurzen Dribbling auf das Tor abschließt.
- Im Anschluss an die Aktion rücken alle Spieler eine Position weiter.

### Tipps und Korrekturen

- Auch in dieser Spielform nach jeder Aktion das Angriffsrecht tauschen!
- Der Anspieler darf nur nach einem Pass ins Feld laufen. Er darf sich jedoch aktiv durch Entgegenstarten zum Zuspiel anbieten.
- Treffer, die im 2 gegen 2 erzielt werden, zählen doppelt.
- Die Spieler A in Feld 2 können die Zuspiele per Einwurf variieren (z. B. auf den Oberschenkel oder die Brust usw.).
- Der Rückpass von B auf A sollte leicht erfolgen, so dass A direkt per Flugball weiterspielen kann.
- C soll versuchen, den Ball sofort mit dem ersten Kontakt in die Bewegung zum Tor mitzunehmen.

### INTEGRATION

Fußball ist die Sportart Nr.1. Dies gilt insbesondere auch für Kinder und Jugendliche mit Migrationshintergrund. Ziel muss es sein, durch Respekt und Anerkennung eine hohe Identifikation und ein positives Mannschafts- und Vereinsklima für alle zu schaffen. Hierzu bietet der DFB einfache Tipps unter [www.training-wissen.dfb.de](http://www.training-wissen.dfb.de).