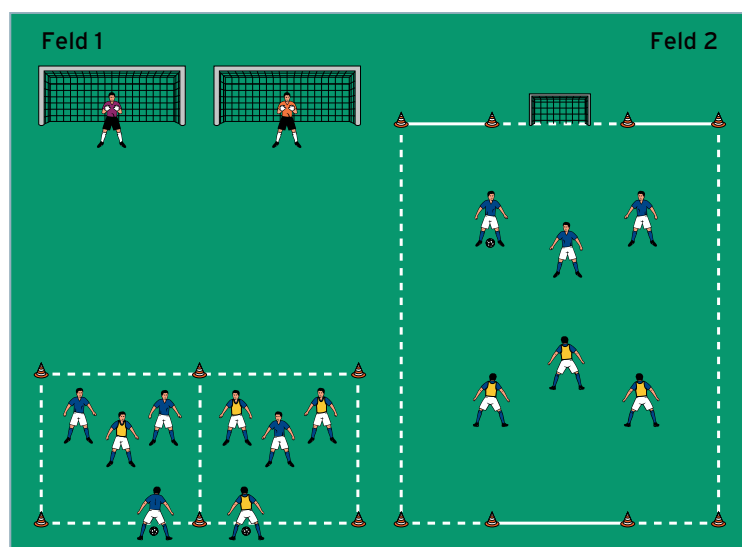
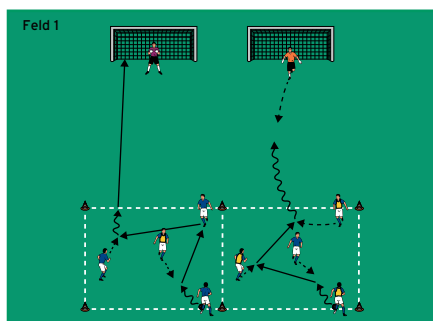


HAUPTTEIL 2: Team-Torschuss II

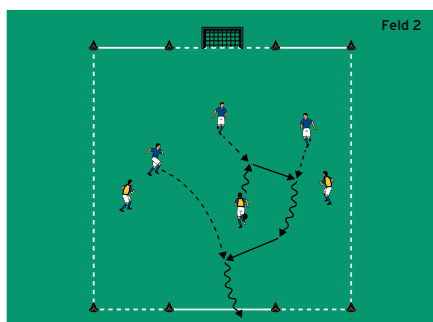
von Christian Wück (17.05.2016)



Feld 1



Feld 2



Organisation

- Die Gruppen und den Grundaufbau aus Hauptteil 1 beibehalten
- In Feld 2 zusätzlich mittig 1 große Hütchenlinie markieren

Ablauf

Feld 1

- 2 Mannschaften bilden und in jedem Bewegungsfeld 2 Angreifer und 1 Verteidiger postieren.
- Auf ein Trainerkommando dribbelt jeweils 1 weiterer Angreifer ins Feld.
- 3 gegen 1 bis zum Torabschluss. Dabei können die Angreifer aus dem Feld zum Abschluss kommen (= 2 Punkte) oder den Torhüter im Alleingang ausspielen (= 1 Punkt).
- Welches Team erzielt in 2 Minuten die meisten Treffer?

Feld 2

- 3 gegen 3.
- Blau greift auf das kleine Tor und die beiden kleinen Hütchenlinien an, Gelb kontert über die große Hütchenlinie.
- Treffer auf das kleine Tor zählen doppelt.
- Nach 2 Minuten die Seiten wechseln.

Tipps und Korrekturen

- In Feld 1 die 3-gegen-1-Überzahl möglichst sicher und zielstrebig ausspielen.
- Das Spiel in Feld 2 frei und ohne Vorgaben durchführen.
- Einwürfe durch Abstöße vom eigenen Tor ersetzen.